

IMPORTANT WORDS OF UNIT 6 FOR 4TH GRADE STUDENTS

UNIT 6 - FUN WITH SCIENCE

- | | | |
|--|---|--|
| <ul style="list-style-type: none"> ❖ About: Hakkında ❖ After: -den sonra ❖ And: Ve ❖ Answer: Cevap vermek ❖ Ask: Sormak ❖ Bag: Çanta ❖ Beans: Fasulye ❖ Before: Önce ❖ Behind: Arkasında ❖ Board: Tahta ❖ Bottle: Şişe ❖ Box: Kutu ❖ Brush: Fırça, fırçalamak ❖ Colour: Boya, boyamak ❖ Computer: Bilgisayar ❖ Cover: Örtmek, kaplamak ❖ Crayon: Boya kalemi ❖ Cup: Bardak, kupa, kap ❖ Cut: Kesmek ❖ Do an experiment: Bir deney yapmak ❖ Do: Yapmak ❖ Don't: Yapma! Etmel ❖ Don't forget: Unutma! ❖ Don't jump: Zıplama! ❖ Don't run: Koşma! ❖ Don't speak: Konuşma! ❖ Draw: Çizmek ❖ Drop: Damlatmak ❖ Egg shell: Yumurta kabuğu ❖ Egg: Yumurta ❖ Experiment: Deney ❖ False: Yanlış ❖ Fill: Doldurmak ❖ First: Birinci, ilk ❖ Flower: Çiçek ❖ Fold: Katlamak ❖ Follow: Takip etmek ❖ Food coloring: Gıda boyası ❖ For: İçin ❖ Forget: Unutmak ❖ Freeze: Dondurmak, donmak ❖ Fun: Neşe, eğlence, keyif | <ul style="list-style-type: none"> ❖ Get: Elde etmek ❖ Glass: Bardak ❖ Glue: Yapıştırıcı ❖ Goggles: Koruyucu gözlük ❖ Here you are: Buyrun ❖ Hole: Delik ❖ Hour: Saat ❖ Ice: Buz ❖ In front of: Önünde ❖ In: İçinde ❖ Into: İçine ❖ It: O ❖ Jar: Kavanoz ❖ Lab: Laboratuvar ❖ Leave: Bırakmak ❖ Let's: Haydi ❖ Line up: Sıraya dizmek ❖ Listen: Dinlemek ❖ Make a hole: Delik açmak ❖ Match: Eşleştirmek ❖ Measure: Ölçmek ❖ Melt: Erimek, eritmek ❖ Mix: Karıştırmak ❖ Near: Yanında ❖ Need: İhtiyaç duymak ❖ Notebook: Defter ❖ Now: Şimdi ❖ Number: Numaralandırmak ❖ On: Üstünde ❖ Paints: Boyalar ❖ Paper towel: Kağıt havlu ❖ Paper: Kağıt ❖ Pebbles: Çakıl taşları ❖ Pencil case: Kalem kutusu ❖ Pencil: Kurşun kalem ❖ Picture: Resim ❖ Place: Yerleştirmek ❖ Plant: Bitki ❖ Plant: Dikmek ❖ Point: İşaret etmek ❖ Pour: Dökmek ❖ Prepare: Hazırlamak ❖ Put: Koymak ❖ Put in order: Sıraya koymak | <ul style="list-style-type: none"> ❖ Read: Okumak ❖ Repeat: Tekrar etmek ❖ Say: Söylemek ❖ Science: Bilim ❖ Scientist: Bilim insanı ❖ Scissors: Makas ❖ Second: İkinci ❖ Seed: Tohum ❖ Shake: Sallamak, çalkalamak ❖ Shelves: Raflar ❖ Sing: Şarkı söylemek ❖ Soil: Toprak ❖ Sofa: Kanepa ❖ Some: Biraz, birkaç ❖ Sorry: Üzgünüm ❖ Start: Başlamak ❖ Step: Adım ❖ Step by step: Adım adım ❖ Stick: Yapıştırmak ❖ Student: Öğrenci ❖ Table: Masa ❖ Tube: Tüp ❖ Teacher: Öğretmen ❖ Teeth: Dişler ❖ These: Bunlar ❖ They: Onlar ❖ Third: Üçüncü ❖ Tooth: Diş ❖ Toothbrush: Diş fırçası ❖ Toothpaste: Diş macunu ❖ Toy: Oyuncak ❖ True: Doğru ❖ Try: Denemek ❖ Turkish: Türkçe ❖ Under: Altında ❖ Wait: Beklemek ❖ Water: Su, sulamak ❖ What: Ne ❖ Where?: Nerede? ❖ Window: Pencere ❖ With: İle ❖ Write: Yazmak ❖ You are right: Sen haklısın. |
|--|---|--|

- Sevgili çocuklar, bu ünite de deney yapılırken kullanılan basit kelimeleri, bir nesnenin nerede olduğunu sorup buna cevap vermeyi ve emir cümlesi kurmayı öğreneceğiz.
- Öncelikle bu ünite de sıkça geçen birkaç temel kelimeyi bilelim. 😊
- Resimlere bakıp bu kelimelerin anlamlarını tahmin edip kelimelerin altlarına Türkçe anlamlarını yazabiliriz. 😊😊😊


FUN WITH SCIENCE



Cup



Pebbles



Jar



Beans



Goggles



Glass



Plant



Scissors



Soil



Paper towel



Toothbrush



Toothpaste



Food coloring



Water



Drop



Pour



Make a hole



Plant



Do an experiment




Draw



Cut



Stick



Color

PREPOSITIONS (Yer-yön kelimeleri)

- Sevgili çocuklar, bir insanın, bir eşyanın veya bir hayvanın nerede olduğunu belirtmek için bazı kelimeler kullanırız. Türkçe'de bunlar "içinde", "üstünde", "altında", "yanında", "önünde" ve "arkasında" kelimeleridir. Bakalım bu kelimelerin İngilizce karşılıkları nelermiş 😊

In: İçinde

Under: Altında

In front of: Önünde

On: Üstünde

Near: Yanında

Behind: Arkasında

Şimdi bu kelimeleri bir de resimlerle görüp daha iyi kavrayalım.





➤ **The cat is in the box.** (Kedi kutunun içindedir.)

➤ **The cat is on the box.** (Kedi kutunun üstündedir.)

➤ **The cat is under the box.** (Kedi kutunun altındadır.)

➤ **The cat is near the box.** (Kedi kutunun yanındadır.)

➤ **The cat is in front of the box.** (Kedi kutunun önündedir.)

➤ **The cat is behind the box.** (Kedi kutunun arkasındadır.)

My guitar is under my bed.

My pen is in my school bag.

My book is behind the TV.

My sister is in the car.

My laptop is in front of the bookcase.

My rabbit is near the tree.



My notebook is under the desk.

My cousin is in front of the bank.

It is in the shopping center.

Look! The ball is on my head.

She is near the ghost train.

The baby kangaroo is behind the elephant.





Hello, friends! My name is Mimi. I like eating cake so much.



I'm on the cake.



I'm under the cake.



I'm in front of the cake.



I'm near the cake.



Hi, friends! I'm Brownie.



I'm behind the ball.



I'm in the box.



Hello, students! I'm Goondylee.



I'm under the spaceship.



I'm in front of the spaceship.



I'm on the spaceship.



I'm behind the spaceship.

Let's practice

A- On B- Under C- In front of D- Behind E- Near F- In



1-



2-



3-



4-



5-



6-

Let's practice

A- On B- Near C- In front of D- Behind E- Under F- In



1-



2-



3-



4-



5-



6-

Ramazanceylan.elt

Look at the pictures and write "True" or "False".



1- Gül is in front of Ege. (_____)

2- Ela is behind Mert. (_____)

3- Kuçık is near Tarçın. (_____)

4- Pisik is on the sofa. (_____)

5- Selma is behind Ela. (_____)

6- Tarçın is in the box. (_____)

7- Duman is on Mert. (_____)

8- Ela is in front of Selma. (_____)

9- Barış is on the sofa. (_____)

10- Mert is in front of Pisik. (_____)

- Sevgili çocuklar, bir nesnenin, insanın veya başka bir şeyin nerede olduğunu sormak için "WHERE?" kelimesini kullanırız. "Where?" İngilizce'de "Nerede?" demektir.
- Bu yüzden yer sorarken "WHERE?" kelimesi cümlede olmak zorundadır.
- Cevap verirken de cümleye istersek sorduğumuz nesnenin veya kişinin adıyla ya da kişi zamirleri **I, You, He, She, It, We, You** ve **They** ile de başlayabiliriz.
- Hemen birkaç örnek ile bunu daha iyi kavramaya çalışalım. :)

➤ Öncelikle kişi zamirlerini hatırlayalım. :)

➤ **I:** Ben ➤ **You:** Sen ➤ **He:** O ➤ **She:** O ➤ **It:** O ➤ **We:** Biz ➤ **They:** Onlar

Maya: Where is the cat? (Kedi nerede?)

Ece: It is in the box. (O, kutunun içinde.)

Hurik: Where is the dog? (Köpek nerede?)

Tırşık: It is on the desk. (O, sıranın üstünde.)

Tina: Where is the bird? (Kuş nerede?)

Kate: The bird is near the rabbit.
(Kuş, tavşanın yanında.)

Cindy: Where is the egg? (Yumurta nerede?)

Betty: It is in front of the tomato.
(O, domatesin önünde.)

Betül: Where is your money?

Yağmur: It is in my left pocket.

Ecrinsu: Where are our friends?

Mahmutsu: They are near the train.

Elmira: Where are you?

Merve: I'm behind the school.

Edi: Where is the glue?

Büdü: The glue is under the paper.

Hurik: Where is your sister?

Tırşık: She is in front of the car.

Mimi: Where is your uncle?

Lily: He is in the playground.

Elif: Where are the toys?

Nida: They are under the white carpet.

Sena: Where are the children?

Nil: They are behind the tall and old tree.



Where is the ball?



It is near the box.



Where is the dog?



It is in the box.



Where is the mouse?



It is behind the cheese.



Where is the rabbit?



It is under the cup.



Where is the dog?



It is in front of the TV.



Where is the cat?



The cat is on the box.



Let's practice.

A- It is under the box.

B- It is on the box.

C- It is behind the box.

D- It is in the box.

E- It is near the box.



1-



2-



3-



4-



5-

Let's practice.

A- It is on the tree.

B- It is under the table.

C- It is in front of the car.



Where is the dog?



1- _____



Where is the bird?



2- _____



Where is the cat?



3- _____



eylan.elt

IMPERATIVE (Emir cümlesi)

- ❖ Sevgili çocuklar, bir konuda karşımızdakine emir verirken cümleye fiil ile başlarız.
- Mesela "Okula git!" dediğimizde direkt "Go to school" deriz.
- Mesela "Dişlerini fırçala!" derken direkt "Brush your teeth" deriz.
- Mesela "Duş al!" dediğimizde direkt "Have a shower" deriz.
- ❖ Eğer olumsuz bir emir verirse fiilin önüne "Don't" getiririz.
- ❖ Bu kelime, cümleye "Yapma!" - "Etme!" anlamı katacaktır.
- Şimdi yukarıdaki üç örneği olumsuz yapalım.
- Mesela "Eve gitme!" dediğimizde direkt "Don't go home" deriz.
- Mesela "Televizyon izleme!" derken direkt "Don't watch TV" deriz.
- Mesela "Soğuk su içme!" dediğimizde direkt "Don't drink cold water" deriz.

➤ Do your homework! (Ödevini yap!)

➤ Have breakfast! (Kahvaltı yap!)

➤ Wash your hands! (Ellerini yıka!)

➤ Wake up! (Uyan!)

➤ Don't watch TV! (Televizyon izleme!)

➤ Don't dance! (Dans etme!)

➤ Get dressed! (Giyin!)

➤ Don't run. (Koşma!)

Aşağıdaki cümlelerin anlamlarını da siz tahmin edip karşlarına yazınız. ☺

➤ Have lunch! (_____)

➤ Watch me! (_____)

➤ Listen to me! (_____)

➤ Love the cats! (_____)

➤ Don't jump. (_____)

➤ Don't sleep! (_____)

➤ Don't eat anything! (_____)

➤ Be quiet! (_____)

➤ Don't color the book. (_____)

➤ Don't play computer games!

➤ Meet your friends! (_____)

(_____)


LET'S COLOR :)

Look! The Giraffe is behind the lion. The Lion is near the elephant and the monkey is on the head of zebra. :)

By the way, all the animals are in the forest.




Behind



On

Don't eat something during class!



It is time for school :)



Please, don't cut the trees!