

IMPORTANT WORDS OF UNIT 3 FOR 4TH GRADE STUDENTS

UNIT 3 - CARTOON CHARACTERS

- | | |
|---|---|
| <ul style="list-style-type: none"> ❖ Ability: Yetenek ❖ Again: Tekrar ❖ And: Ve ❖ Answer: Cevap vermek ❖ Ask: Sormak ❖ Ball: Top ❖ Be invisible: Görünmez olmak ❖ Be quiet: Sessiz ol ❖ Bike: Bisiklet ❖ Block: Lego, blok ❖ Building: Bina ❖ But: Ama, fakat ❖ Car: Araba ❖ Cartoon: Çizgi film ❖ Catch: Yakalamak ❖ Catch a ball: Top yakalamak ❖ Character: Karakter ❖ Climb a tree: Bir ağaca tırmanmak ❖ Compass: Pusula ❖ Computer: Bilgisayar ❖ Cook: Yemek pişirmek ❖ Country: Ülke ❖ Dance: Dans etmek ❖ Dive: Dalış yapmak, dalmak ❖ Do: Yapmak ❖ Do puzzles: Yapboz yapmak ❖ Draw: Çizmek ❖ Drive: Araba sürmek ❖ Drive a car: Bir araba sürmek ❖ Everybody: Herkes ❖ Eye: Göz ❖ Favourite: En sevilen, favori ❖ Feeling: His, duygu ❖ Fly: Uçmak ❖ Founder: Kurucu ❖ French: Fransızca ❖ Good: İyi ❖ He: O ❖ Help: Yardım etmek ❖ Here: Burada ❖ Her: Onun (Kadınlar için kullanılır.) ❖ His: Onun (Erkekler için kullanılır.) ❖ I can't: Yapamam, edemem ❖ I can not: Yapamam, edemem ❖ I can: Yapabilirim ❖ It: O ❖ Jump: Zıplamak ❖ Jump high: Yüksekçe zıplamak ❖ Kite: Uçurtma | <ul style="list-style-type: none"> ❖ Leader: Lider ❖ Let's: Haydi ❖ Let's sing: Haydi şarkı söyleyelim ❖ Listen: Dinlemek ❖ Look: Bakmak ❖ Match: Eşleştirmek ❖ Me: Ben ❖ My: Benim ❖ My favourite: Benim en sevdiğim ❖ Name: İsim, ad ❖ Paint: Boyamak ❖ Pencil: Kurşun kalem ❖ Play: Oynamak / Çalmak ❖ Play football: Futbol oynamak ❖ Play the guitar: Gitar çalmak ❖ Please: Lütfen ❖ Read: Okumak ❖ Read a book: Bir kitap okumak ❖ Repeat: Tekrar etmek ❖ Ride a horse: Ata binmek ❖ Ride: Binmek, sürmek ❖ Row: Kürek çekmek ❖ Ruler: Cetvel ❖ Run fast: Hızlı koşmak ❖ Save people: İnsanları kurtarmak ❖ She: O ❖ Sing: Şarkı söylemek ❖ Sing a song: Şarkı söylemek ❖ Something: Bir şeyler ❖ Speak: Konuşmak ❖ Speak German: Almanca konuşmak ❖ Spiderman: Örümcek adam ❖ Strong: Güçlü ❖ Swim: Yüzmek ❖ Swing: Sallanmak ❖ Take a picture: Bir resim çekmek ❖ Talent: Yetenek ❖ Teddy bear: Oyuncak ayı ❖ That is right: Bu doğru ❖ These: Bunlar ❖ They: Onlar ❖ This: Bu ❖ Turkish Leader: Türk lider ❖ Turkish Republic: Türkiye Cumhuriyeti ❖ Walk: Yürümek ❖ What?: Ne? ❖ Whose: Kimin ❖ You: Sen/Siz ❖ Your: Senin/Sizin |
|---|---|

Ramazanceylan.et

- Bu ünite de insanlara yeteneklerini sormayı ve buna cevap vermeyi öğreneceğiz. Bunun için "can" kelimesini kullanacağız.
- "Can" cümleye "yapabilmek - edebilmek" anlamı katar. Can konusuna başlamadan önce birkaç temel kelimeyi öğrenelim. Resimlere bakıp kelimelerin anlamlarını tahmin edelim. Kelimelerin Türkçe anlamlarını altlarına yazabilirsiniz.



Fly



Take pictures



Climb a tree



Ride a horse



Jump



Sing a song



Do puzzles



Play the guitar



Play the piano



Drive a car



Read a book



Swim



Ride a bike



Dive




Catch a ball



Row



Walk



Run fast



Swing



Speak English

CAN (Yapabilmek - edebilmek)

- **Can** cümleye "yapabilmek" - "edebilmek" anlamı katar.
- Bu konuyu unutmamak için "**CAN**" isimli üstün yetenek ve güçleri olan bir arkadaşına sahip olduğunuzu hayal edin. Onun olduğu her yerde her şeyi "yapabilirsiniz-edebilirsiniz."

We can dive.
(Biz dalabiliriz.)



I can drive a car.
(Ben araba kullanabilirim.)



I can ride a horse.
(Ben ata binebilirim.)



I can swim.
(Ben yüzebilirim.)



I can fly.



I can speak
Spanish.



I can play the
guitar.



I can run fast.



I can dance.

I can listen to
songs.



I can a sing.



I can play the piano.



I can climb the buildings.



I can ride
horse.



I can dive.

- Sevgili çocuklar, "can" isimli arkadaşımız cümlelerin başında olursa soru sorar.
- Bu "can" arkadaşımızın yanında "not" eki olursa cümle olumsuz olur. Yani cümleye "yapamam" - "edemem" anlamı katar. Birkaç örnek ile bu dediklerimi daha iyi öğrenebiliriz. 😊😊
- Önce birkaç olumlu cümle ve soru cümlesi yapalım. Sonra da olumsuz cümleleri görelim.

Can you sing?
(Sen şarkı söyleyebilir misin?)

Yes, I can.
(Evet, söyleyebilirim.)



Can she play the guitar?
(O gitar çalabilir mi?)

Yes, she can.
(Evet, çalabilir.)



Can you ride a bike?
(Sen bisiklet sürebilir misin?)

Yes, I can.
(Evet, sürebilirim.)



Can you do puzzles?

Yes, I can.



Can you play table tennis?

Of course, I can.



Can you run?

Sure, I can.



I can jump high.



Can she read books?



Ha haaaa. Are you kidding me? She is a teacher. Of course, she can read books.

- Şimdi de birkaç olumsuz örnek yapalım.



I can't ride a bike.
(Ben bisiklet süremem.)



I can't swim.
(Ben yüzemem.)



I can not play
football.



I can't climb
that tree.

- Olumsuz cümlede "can not" yerine kısaca "can't" da kullanabiliriz. Anlam değişmez.

I can not jump
(Ben zıplayamam.)



She can't sing.
(O şarkı söyleyemez.)



I can not climb
a tree.



I can't
walk.



- Can konusunu öğrenirken iki önemli kelime vardır. Bu kelimeleri bilirsek daha güzel cümleler kurabiliriz. 😊

And: Ve

But: Ama, fakat



I can read a
book, but I can't
play the guitar
and piano.



I can take
pictures, run fast
and ride a horse,
but I can't swim
and jump high.

Complete the dialogues. (karşılıklı konuşmaları tamamlayınız.)

A. Can you fly?

B. Can you run fast?

C. No, I can't.

D. Can he ride a horse?

E. Of course.

F. Can you play the guitar?

G. No, he can't.

H. Can you dance?

I. Can you jump high?

Yes, I can.



1- Hey Zebra!

2- _____

3- Hey turtle!

4- Hey parrot!

5- _____

Ramazanceylan.et

6- _____.



Can he swim?

7- _____.



Yes, I can.

8- _____.























No, I can't.

9- _____



No, he can't

Complete the sentences below with "can" or "can't".
(Tabloyu dikkatle inceleyiniz ve cümleleri emoji'lere göre can ya da can't ile doldurunuz.)

				
Bıdık				
Hurık				
Tırşık				
Golık				

1-Bıdık _____ jump.

2-Hurık _____ swim.

3-Tırşık _____ drive a car.

4-Golık _____ read a book.

5-Bıdık and Hurık _____ drive a car.

6-Tırşık and Golık _____ jump.

7-Hurık _____ read a book.

8-Tırşık _____ swim.

9-Golık _____ drive a car.

10-Bıdık _____ swim.

This (Bu)

These (Bunlar)

- **This** ve **These** kelimelerini nesnelere, kişilerden veya hayvanlardan bahsederken kullanırız.
- **This** tekil isimlerle, **these** ise çoğul isimlerle kullanılır.

This is my ball.
(Bu benim topum.)



These are my friends.
(Bunlar benim arkadaşlarım.)



These are my students.



- **This** ve **These** konusunu daha iyi bilmemiz için öğrenmemiz birkaç önemli kelime daha vardır. Bu kelimelerin hepsini bir arada görelim:)

I: Ben

You: Sen

He: O

She: O

It: O

We: Biz

They: Onlar

This: Bu

These: Bunlar

Whose?: Kimin?

My: Benim

Your: Senin

His: Onun (Erkekler için.)

Her: Onun (Kadınlar için.)

- Ayrıca bilmemiz gereken bir şey daha vardır. Bir ismin sonuna 's' gelirse, o isme sahiplik anlamı katar. Yani;

Sıla's: Sıla'nın

Ali's: Ali'nin

Ece's: Ece'nin

Yaren's: Yaren'in

Muhittin's: Muhittin'in

Biricikbitanemsu's: Biricikbitanemsu'nun :)

Aşağıdaki örnekleri incelerken lütfen bir önceki sayfadaki kelimelere göz atalım.

These are my books.
(Bunlar benim kitaplarım.)



Whose guitar is this?
(Bu kimin gitarı?)



It is my guitar.
(O benim gitarım.)



This is her dog. (Bu onun köpeği.)




Whose cat is this?
(Bu kimin kedisi?)



It is my cat.
(O benim kedim.)



These are her books. (Bunlar onun kitapları.)



It is Ayşe's teddy bear.
(O Ayşe'nin oyuncak ayısı.)



This is
his ball.



These are her
crayons.



Let's color :)

