

IMPORTANT WORDS OF UNIT 8 FOR 3RD GRADE STUDENTS

UNIT 8 - TRANSPORTATION

Name, surname:

Class / Number:

- | | | |
|---|---|---|
| <ul style="list-style-type: none"> ❖ A: Bir ❖ An: Bir ❖ Air: Hava ❖ Airport: Havaalanı ❖ Answer: Cevap vermek ❖ Bicycle: Bisiklet ❖ Bike: Bisiklet ❖ Boat: Bot, tekne ❖ Box: Kutu ❖ Bus stop: Otobüs durağı ❖ Bus: Otobüs ❖ By: İle, yoluyla ❖ By car: Arabayla ❖ By bike: Bisikletle ❖ By bus: Otobüsle ❖ By plane: Uçakla ❖ By ship: Gemiyle ❖ Bye: Güle güle ❖ Canoe: Kano ❖ Car: Araba ❖ Classroom: Sınıf | <ul style="list-style-type: none"> ❖ Garden: Bahçe ❖ Get on: Binmek ❖ Get: Gitmek, varmak ❖ Go around: Etrafı dolaşmak, gezmek ❖ Go: Gitmek ❖ Have fun: Eğlenmek, tadını çıkarmak ❖ Helicopter: Helikopter ❖ Here: Burada ❖ Home: Ev ❖ Hospital: Hastane ❖ How: Nasıl ❖ In: İçinde ❖ In the air: Havada ❖ It: O ❖ Learn: Öğrenmek ❖ Let's: Haydi ❖ Library: Kütüphane ❖ Listen: Dinlemek ❖ Look: Bakmak ❖ Lorry: Kamyon ❖ Map: Harita ❖ Match: Eşleştirmek ❖ Motorbike: Motosiklet ❖ Motorcycle: Motosiklet ❖ Museum: Müze ❖ Name: İsim ❖ Near: Yanında ❖ Now: Şimdi ❖ On: Üstünde ❖ On foot: Yürüyerek ❖ On land: Karada ❖ On the river: Nehirde ❖ On the road: Yolda ❖ On the sea: Denizin üstünde ❖ Over there: Orada ❖ Picture: Resim | <ul style="list-style-type: none"> ❖ Plane: Uçak ❖ Rectangle: Dikdörtgen ❖ Red: Kırmızı ❖ Repeat: Tekrar etmek ❖ Ride: Binmek ❖ River: Nehir ❖ Road: Yol ❖ Round: Daire, çember ❖ Say: Söylemek ❖ Scooter: Mobicylet, skutır ❖ Sea: Deniz ❖ See: Görmek ❖ Ship: Gemi ❖ Shopping center: Alışveriş merkezi ❖ Sky: Gökyüzü ❖ Square: Kare ❖ Station: İstasyon ❖ Street: Cadde ❖ Take: Almak, binmek ❖ Take a bus: Otobüse binmek ❖ Take a taxi: Taksiye binmek, taksi tutmak ❖ There: Orada ❖ This: Bu ❖ Ticket: Bilet ❖ Train station: Tren istasyonu ❖ Train: Tren ❖ Transportation: Ulaşım ❖ Transport vehicles: Ulaşım araçları ❖ Triangle: Üçgen ❖ What? : Ne? ❖ Where: Nerede ❖ Write: Yazmak ❖ Vehicle: Araç |
|---|---|---|

- ❖ **Colors:** Renkler
- ❖ **Black:** Siyah
- ❖ **Blue:** Mavi
- ❖ **Brown:** Kahverengi
- ❖ **Green:** Yeşil
- ❖ **Grey / Gray:** Gri
- ❖ **Orange:** Turuncu
- ❖ **Pink:** Pembe
- ❖ **Purple:** Mor
- ❖ **Red:** Kırmızı
- ❖ **White:** Beyaz
- ❖ **Yellow:** Sarı

- ❖ **Correct:** Doğru
- ❖ **Do:** Yapmak
- ❖ **Excuse me:** Afedersiniz
- ❖ **Find:** Bulmak
- ❖ **Foot:** Ayak
- ❖ **Garage:** Garaj

- ❖ Sevgili çocuklar, bu ünite de ulaşım araçlarını, bir şeyin nerede olduğunu, bir yere nasıl gidileceğini sormayı ve buna cevap vermeyi öğreneceğiz. Bunların yanında da renkleri de hatırlayacağız :)
- ❖ Öncelikle ulaşım araçlarına göz atabilir ve derseniz kelimelerin Türkçe anlamlarını altlarına yazabilirsiniz. :)



Transport vehicles



Canoe



Helicopter



Train



Boat



Car



Plane



Ship



Taxi



Motorcycle / Motorbike



Bus



Scooter



Bike / Bicycle



Sky / Air




Road / Street



Sea



Land



River




Garage



Park



Airport



Bus stop



Train station



Seaside



Classroom



School

Let's practice 😊

a. Ship	b. Garage	c. Train	d. Motorcycle	e. Classroom
f. Car	g. Bus	h. Bicycle	i. Street/Road	j. School
k. River	l. Air/Sky	m. Park	n. Bus stop	o. Scooter
p. Sea	q. Airport	r. Boat	s. Canoe	t. Plane



1-



2-



3-



4-



5-



6-



7-



8-



9-



10-



11-



12-



13-



14-



15-



16-



17-



18-



19-



20-

- Sevgili çocuklar, bir nesnenin, insanın veya başka bir şeyin nerede olduğunu sormak için **"WHERE?"** kelimesini kullanırız. **"Where"** İngilizce'de **"Nerede"** demektir.
- Bu yüzden yer sorarken **"WHERE?"** kelimesi cümlede olmak zorundadır.
- Cevap verirken de cümleye istersek sorduğumuz nesnenin veya kişinin adıyla ya da kişi zamirleri **I, You, He, She, It, We, You** ve **They** ile de başlayabiliriz.
- Bu ünite de genellikle ulaşım araçlarının nerede olduğunu soracağız. Bir ulaşım aracının nerede olduğunu sorduğumuzda cevaba ya o ulaşım aracının ismi ile ya da **"It"** ile başlarız. **"It"**, o demektir. Ve tekil nesnelere ve hayvanlar için kullanılır.
- Hemen birkaç örnek ile bunu daha iyi kavramaya çalışalım. :)

Öncelikle bu konuda sıkça geçen yerlerin isimlerini ve anlamlarını hatırlayalım 😊😊😊

At the station: İstasyonda

At the bus stop: Otobüs durağında

At the airport: Havaalanında

At the garage: Garajda

In the air: Havada

In the sky: Gökyüzünde

In the boat: Teknede, botta

On the sea: Denizde

On land: Karada

On the river: Nehirde

Where are we?
(Biz neredeyiz?)

We are at the bus stop.
(Biz otobüs durağındayız.)



Where is the plane?
(Uçak nerede?)

It is in the air.
(O havada.)



Where is the ship?
()

It is on the sea.
()



Where is the car?
()

It is in the garage.
()



Kelle: Where is the car? (_____)

Paça: It is on the road. (_____)

Hurik: Where is the boat? (_____)

Tırşık: It is on the sea. (_____)

Cano: Where is the bike? (_____)

Memo: It is in the garden. (_____)

Pelinsu: Where is the plane? (_____)

Muhittinsu: It is in the air. (_____)

The plane is in the air.



The bus is on the road.



The planes are at the airport.



The canoe is on the river.



The lorry is on land.



Where are we now?



We are at the classroom.

Let's practice 😊😊😊

- | | | |
|------------------------------|---|----------------------------------|
| a. The car is at the garage. | b. The plane is in the air. | c. The helicopter is in the sky. |
| d. She is at the bus stop. | e. The kids are at the shopping center. | f. The canoe is on the river. |
| g. The bike is on the road. | h. The train is at the station. | i. The ship is on the sea. |



1-



2-



3-



4-



5-



6-



7-



8-



9-

Let's practice 😊😊😊😊

1. Look! The boat is on the river.	a. Ben evdeyim.
2. He is at the train station.	b. Bu benim motosikletim.
3. Where is the plane?	c. Haydi otobüse binelim.
4. Let's take the bus.	d. Sen neredesin?
5. I'm at home.	e. Bir tren nerede görebilirim?
6. Where can I see a train?	f. Kız kardeşim ve arkadaşları kütüphanede.
7. This is my motorbike.	g. O tren istasyonundadır.
8. The motorcycle is in the garden.	h. Motosiklet bahçenin içinde.
9. Where are you?	i. Uçak nerede?
10. My sister and her friends are at the library.	j. Bak! Bot nehrin üzerinde.

1.

2.

3.

4.

5.

6.

7.

8.

9.

10.

- Sevgili çocuklar, daha önce **CAN** konusunu işlemiştik. O zaman sizlere **CAN** cümleye "Yapabilmek" - "Edebilmek" anlamı katar demiştik. Ayrıca bir şeyi kibarca sorarken veya izin alırken de "CAN"i kullanabileceğimizi söylemişim.
- İşte bu ünite de "CAN"i rica etmek veya bir şeyi kibarca sormak için kullanacağız.
- Örneklere geçmeden bir soru kelimesini hatırlatayım. "HOW?", "Nasıl?" demektir. Bu kelime, bu ünite de sıklıkla karşımıza çıkacaktır.

Öncelikle bu konuda sıkça geçecek önemli kelimeleri hatırlayalım 😊

How?: Nasıl?

Go: Gitmek

Get: Gitmek, varmak

Get on: Binmek

On foot: Yürüyerek

By bus: Otobüsle

By plane: Uçakla

By bike: Bisikletle

By ship:
Gemiyle

By car:
Arabayla

Take a taxi: Taksi tutmak,
taksiye binmek

Take a bus:
Otobüse binmek

How can I go to
the library?
(Kütüphaneye nasıl
gidebilirim?)



You can go there
by bus.
(Oraya otobüsle
gidebilirsin.)



We can get to school on foot.
(Biz okula yürüyerek gidebiliriz.)



How can I get to
the airport?
(Havaalanına nasıl
gidebilirim?)



You can take
a taxi.
(Bir taksi
tutabilirsin.)



I can go to Diyarbakır by plane.
(Diyarbakır'a uçakla gidebilirim.)



How can I
go to
İstanbul?



You can
go there
by car.



How can I
get to the
museum?



You can
take the
train.





How can I go to the airport?

You can go there by bus.



How can I get to the train station?

You can take a taxi.



How can I go to Los Angeles?

You can go by plane.




How can I get to the stadium?

You can go on foot.



How can I go to the shopping center?

You can take the train.



How can I go to Spain?

You can go by ship.



How can I get to the bank?

You can take the bus.



How can I get to Mount Ararat?

You can go there by a motorbike.



Let's practice 😊😊😊😊😊



1

- A. Bus
- B. Plane
- C. Ship
- D. Motorcycle



2

- A. Car
- B. Helicopter
- C. Bike
- D. Bicycle



3

- A. Taxi
- B. Plane
- C. Scooter
- D. Bus



4

- A. Boat
- B. Car
- C. Ship
- D. Plane



5

- A. By bus
- B. On foot
- C. By plane
- D. By bike



6

- A. By helicopter
- B. By bicycle
- C. By ship
- D. By boat



7

- A. Road
- B. Street
- C. Land
- D. Sea



8

- A. Forest
- B. Land
- C. Sea
- D. Air



9

- A. Canoe
- B. Ship
- C. Motorbike
- D. Bike




10

- A. Bus stop
- B. Seaside
- C. Post office
- D. City center



11


- A. By train
- B. On foot
- C. By plane
- D. By bike



12

- A. Sea
- B. Land
- C. Air
- D. Street


COLORS (RENKLER)

 RED	 PINK	 PURPLE	 BLUE	 GREEN
<input type="text"/>	<input type="text"/>	<input type="text"/>	<input type="text"/>	<input type="text"/>

 YELLOW	 ORANGE	 WHITE	 BROWN	 BLACK
<input type="text"/>	<input type="text"/>	<input type="text"/>	<input type="text"/>	<input type="text"/>

???


COLOR BY NUMBER



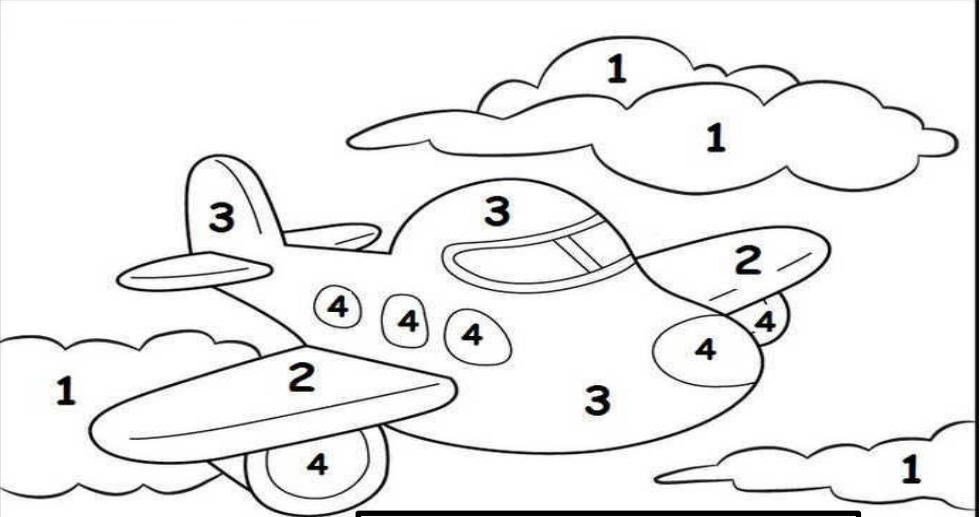
1-Black, 2-Red, 3-Purple, 4-Yellow, 5-Blue

???

COLOR BY NUMBER

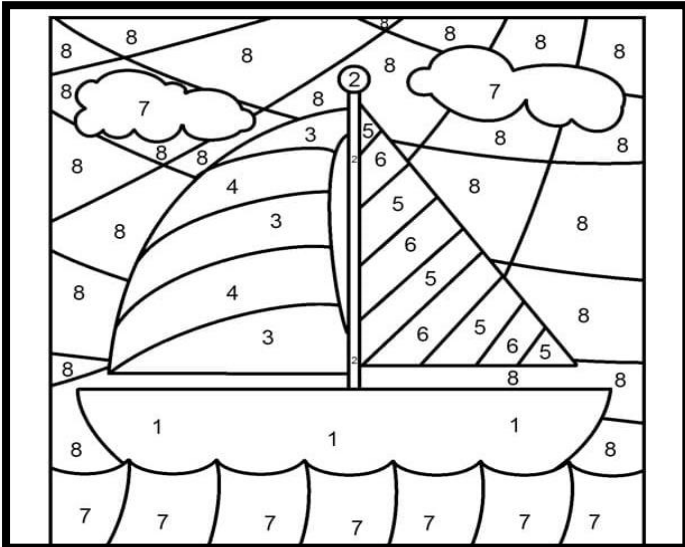


1-Grey, 2-Black, 3-Yellow, 4-Orange, 5-Green




1-Blue, 2-Yellow, 3-Pink, 4-Green

Ramazanceylan.elt



1-Brown, 2-Grey, 3-Yellow, 4-Orange,
5- Light green, 6-Pink, 7-Dark blue, 8-Light blue



1-Grey, 2-Black, 3-Light blue, 4-Dark blue,
5- Light green, 6-Dark green, 7-Yellow,
8-Orange, 9-Red

