

IMPORTANT WORDS OF UNIT 6 FOR 3RD GRADE STUDENTS

UNIT 6 - MY HOUSE

- | | | |
|---|---|--|
| <ul style="list-style-type: none"> ❖ A: Bir ❖ An: Bir ❖ And: Ve ❖ Answer: Cevap vermek ❖ Armchair: Koltuk ❖ Ask: Sormak ❖ Bag: Çanta ❖ Ball: Top ❖ Bathroom: Banyo ❖ Bed: Yatak ❖ Bedroom: Yatak odası ❖ Big: Büyük ❖ Bike: Bisiklet ❖ Bird: Kuş ❖ Book: Kitap ❖ Bookcase: Kitaplık ❖ Box: Kutu ❖ Brother: Erkek kardeş ❖ Car: Araba ❖ Carpet: Halı ❖ Cat: Kedi ❖ Chair: Sandalye ❖ Clock: Saat | <ul style="list-style-type: none"> ❖ Cup: Bardak, kap ❖ Cupboard: Büfe, mutfak dolabı ❖ Desk: Sıra ❖ Dining room: Yemek odası ❖ Dog: Köpek ❖ Doll: Oyuncak bebek ❖ Draw: Çizmek ❖ Father: Baba ❖ Fridge: Buzdolabı ❖ Game: Oyun ❖ Garage: Garaj ❖ Garden: Bahçe ❖ Grandfather: Dede, büyükbaba ❖ Grandmother: Nine, büyükanne ❖ He: O ❖ Her: Onun ❖ His: Onun ❖ Home: Ev ❖ House: Ev ❖ How many?: Kaç tane? ❖ In: İçinde ❖ It: O ❖ Kettle: Su ısıtıcısı ❖ Kitchen: Mutfak ❖ Kite: Uçurtma ❖ Lamp: Lamba ❖ Let's: Haydi ❖ Listen: Dinlemek ❖ Living room: Oturma odası ❖ Lovely: Şirin, güzel ❖ Marbles: Bilyeler, misketler ❖ Mirror: Ayna ❖ Mom: Anne ❖ Mother: Anne ❖ My: Benim ❖ On: Üstünde ❖ Or: Ya da ❖ Oven: Fırın ❖ Over there: Orada ❖ Pencil: Kurşun kalem ❖ Pencilcase: Kalemlik | <ul style="list-style-type: none"> ❖ Picture: Resim ❖ Pillow: Yastık ❖ Playroom: Oyun odası ❖ Puzzle: Yapboz ❖ Read: Okumak ❖ Rectangle: Dikdörtgen ❖ Repeat: Tekrar etmek ❖ Right here: Tam burada ❖ Right there: Tam orada ❖ Room: Oda ❖ Round: Yuvarlak ❖ Ruler: Cetvel ❖ School bag: Okul çantası ❖ Shampoo: Şampuan ❖ Shape: Şekil ❖ She: O ❖ Short: Kısa ❖ Shower: Duş ❖ Sing: Şarkı söylemek ❖ Sink: Lavabo ❖ Sister: Kız kardeş ❖ Small: Küçük ❖ Soap: Sabun ❖ Sofa: Kanepa ❖ Some: Biraz, birkaç ❖ Square: Kare ❖ Table: Masa ❖ Teddy bear: Oyuncak ayı ❖ Television: Televizyon ❖ They: Onlar ❖ Toy: Oyuncak ❖ Toy box: Oyuncak kutusu ❖ Toy car: Oyuncak araba ❖ Train: Tren ❖ Triangle: Üçgen ❖ TV: Televizyon ❖ Under: Altında ❖ Wardrobe: Giysi dolabı ❖ What color? : Ne renk? ❖ What shape?: Ne şekil? ❖ Where?: Nerede? ❖ With: İle ❖ Write: Yazmak |
|---|---|--|

- ❖ Sevgili çocuklar, bu ünite de bir evin bölümlerini, ev eşyalarını, nesnelerin şekillerini, bir nesnenin nerede olduğunu sormayı ve buna cevap vermeyi öğreneceğiz.
- ❖ Ayrıca bir şeye sahip olduğumuzu belirtmeyi de hatırlayacağız. Ama öncesinde bilmemiz gereken önemli kelimelere beraber göz atalım. Kelimelerin anlamlarını tahmin edip, altlarına yazabiliriz. 😊



House / Home



Living room



Kitchen



Bathroom



Bedroom



Playroom



Dining room



Garage



Fridge



Oven



Cupboard



Bed



Kettle



Bookcase



Carpet



Sofa



Computer




Pillow



Lamp



Desk



Mirror



Television



Chair

Let's practice.

a. Carpet	b. House	c. Dining room	d. Playroom	e. Sofa	f. Bedroom	g. Bookcase
h. Oven	i. Kitchen	j. Fridge	k. Living room	l. Garage	m. Car	n. Chair



1-



2-



3-



4-



5-




6-



7-



8-



9-



10-



11-



12-



13-



14-

SHAPES (Şekiller)



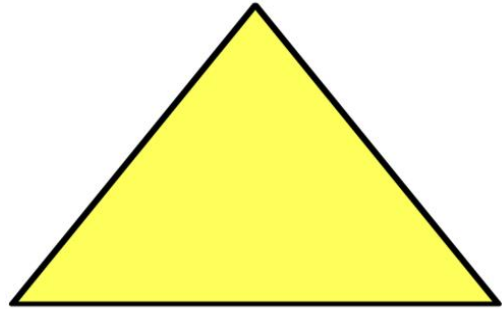
Round



Rectangle



Square



Triangle



Hello, friends. My name is Tırşık. Let's talk about the shapes. :)



This is square.



This is triangle.



The ball is round.



This bag is rectangle.



Let's practice

Rectangle - Triangle - Square - Round



1-



2-



3-



4-

Choose the correct options.



1

- A. Rectangle
- B. Triangle
- C. Square
- D. Round




2

- A. Round
- B. Square
- C. Triangle
- D. Rectangle




3

- A. Rectangle
- B. Triangle
- C. Round
- D. Square



4

- A. Square
- B. Triangle
- C. Rectangle
- D. Round



5

- A. Triangle
- B. Rectangle
- C. Square
- D. Round



6

- A. Round
- B. Square
- C. Triangle
- D. Rectangle

PREPOSITIONS (Yer-yön kelimeleri)


- Sevgili çocuklar, nesnelerin, hayvanların veya insanların yerlerini söylemek için bazı kelimeler kullanırız.
- Şimdilik sadece "içinde", "üstünde" ve "altında" kelimelerini öğreneceğiz.
- Bakalım bu kelimelerin İngilizce karşılıkları nelermiş 😊

In: İçinde

On: Üstünde

Under: Altında

Şimdi bu kelimeleri bir de resimlerle görüp daha iyi kavrayalım.



➤ **The cat is in the box.** (Kedi kutunun içindedir.)

➤ **The dog is on the sofa.** (Köpek kanepenin üstündedir.)

➤ **The cat is under the box.** (Kedi kutunun altındadır.)

I'm in the cup.



I'm on the cup.




I'm under the cup.



Hi, friends! I'm Pisik. I'm a black cat. 😊😊😊


I'm on the table.



I'm in the box.



I'm under the table.



Let's practice



Where are the cats and dogs?

in (2)

on (2)

under (2)



1- _____



2- _____



3- _____



4- _____



5- _____



6- _____

Look at the pictures and write "True" or "False".



1 - Kuçu is in the kitchen. (_____)

2 - Elif is on the sofa. (_____)

3 - Ayşe is under the books. (_____)

4 - Tuğba is on the carpet. (_____)

5 - Elif, Tuğba and Ayşe are in the living room . (_____)

- Sevgili çocuklar, bir nesnenin veya kişinin nerede olduğunu sormak için "WHERE?" kelimesini kullanırız. "WHERE?" "nerede" demektir.
- Cevap verirken de cümleye istersek sorduğumuz nesnenin veya kişinin adıyla ya da kişi zamirleri **I, You, He, She, It, We, You** ve **They** ile de başlayabiliriz.
- Hemen birkaç örnek ile bunu daha iyi kavramaya çalışalım. :)

➤ Öncelikle kişi zamirlerini hatırlayalım. :)

➤ I: Ben	➤ You: Sen	➤ He: O	➤ She: O
➤ It: O	➤ We: Biz	➤ You: Siz	➤ They: Onlar

Hurik: Where is the table? (Masa nerede?)

Golik: It is in the kitchen. (O, mutfakta.)

Aden: Where is the cat? (Kedi nerede?)

Efe: It is on the bed. (O, yatağın üstünde)

Alya: Where is Arda? (Arda nerede?)

Nira: He is in the bathroom. (O, banyoda.)

Tom: Where are you? (Sen neredesin?)

Kate: I'm in the garden. (Ben bahçedeyim.)

Nilsu: Where is the ball?

Mahmutsu: It is on the bookcase.

Ecrinnaz: Where is your sister?

Süleymannaz: She is in the playroom.



Hey, Tom!
Where are you?

I'm in the
kitchen.



Where is the
teddy bear?



It is on
the bed.



Let's practice.



Where are the animals?

In (2)

On (2)

Under (2)



1- _____



2- _____



3- _____



4- _____



5- _____



6- _____

Let's practice



Masal: Where is the carpet?

Asel: 1- _____

Öykü: Where is the cat?

Beren: 2- _____

Ayris: Where is the book?

Asmin: 3- _____

Simla: Where is the lamp?

Selen: 4- _____

Dalya: Where is the ball?

Almila: 5- _____

Kutay: Where are the pillows?

Aykut: 6- _____

HAVE GOT (Sahip olmak)

- ❖ Sevgili çocuklar, bu konuyu bir önceki ünite de işlemiştik ama bu ünite de olduğu için tekrar edelim.
- ❖ "Have got" cümleye **sahip olmak** anlamı katar. Bir şeye sahip olup olmadığımızı belirtmek için "have got"ı kullanırız.



I have got a school bag.
(Benim bir okul çantam var.)

I have got three cousins.
(Benim 3 kuzenim var.)



I have got a green book.
(Ben yeşil bir kitaba sahibim.)



I have got a blue bike.
(Benim mavi bir bisikletim var.)




I have got a small grey cat.



I have got a teddy bear.



We have got a red car.
(Bizim kırmızı bir arabamız var.)



I have got a white and brown dog.

HAS GOT

- ❖ Sevgili çocuklar, bazı yerlerde "Have got" yerine "Has got" kullanırız. Anlam aynıdır.
- ❖ He, she, it ve tekil isimlerle "Has got" kullanılır.



She has got a kite.
(Onun bir uçurtması var.)



He has got a ball.
(Onun bir topu var.)



He has got a guitar.



She has got an ugly bird.



- ❖ Eğer bir şeye sahip değilsek bu kez "Haven't got / Hasn't got" kalıbını kullanırız.
- ❖ Böylece cümle olumsuz olur.



I haven't got a doll.
(Bir oyuncak bebeğim yok.)



I haven't got a pink pen.
(Benim bir pembe kalemim yok.)



I haven't got a cat.
(Benim bir kedim yok.)



I haven't got a house.



I haven't got a toy box.



I haven't got a car.



He feels sad. He hasn't got a friend.



- ❖ Eğer karşımızdaki kişiye bir şeye sahip olup olmadığını sormak istersek, bu kez de cümleye "Have got" veya "Has got" ile başlarız.

Have you got a kite? (Bir uçurtman var mı?)

No, I haven't. (Hayır yok.)

Have you got a computer? (Bir bilgisayarın var mı?)

Yes, I have. (Evet, var.)



Have you got a car?

No, I haven't.

Have you got a house?

Yes, I have got a big house.



She has got a red kite.



It has got a small ball.



He has not got a car.



She has not got a doll.



Have you got a brother?



No, I haven't.

Have you got a sister?

Yes, I have.

Have you got a bird?

Yes, I have.

Have you got a toy box?

No, I haven't.

Has she got a white cat?

No, she has not.

Has she got a robot?

Yes, she has.

Has she got five dolls?

No, she has not.

Has she got a sofa?

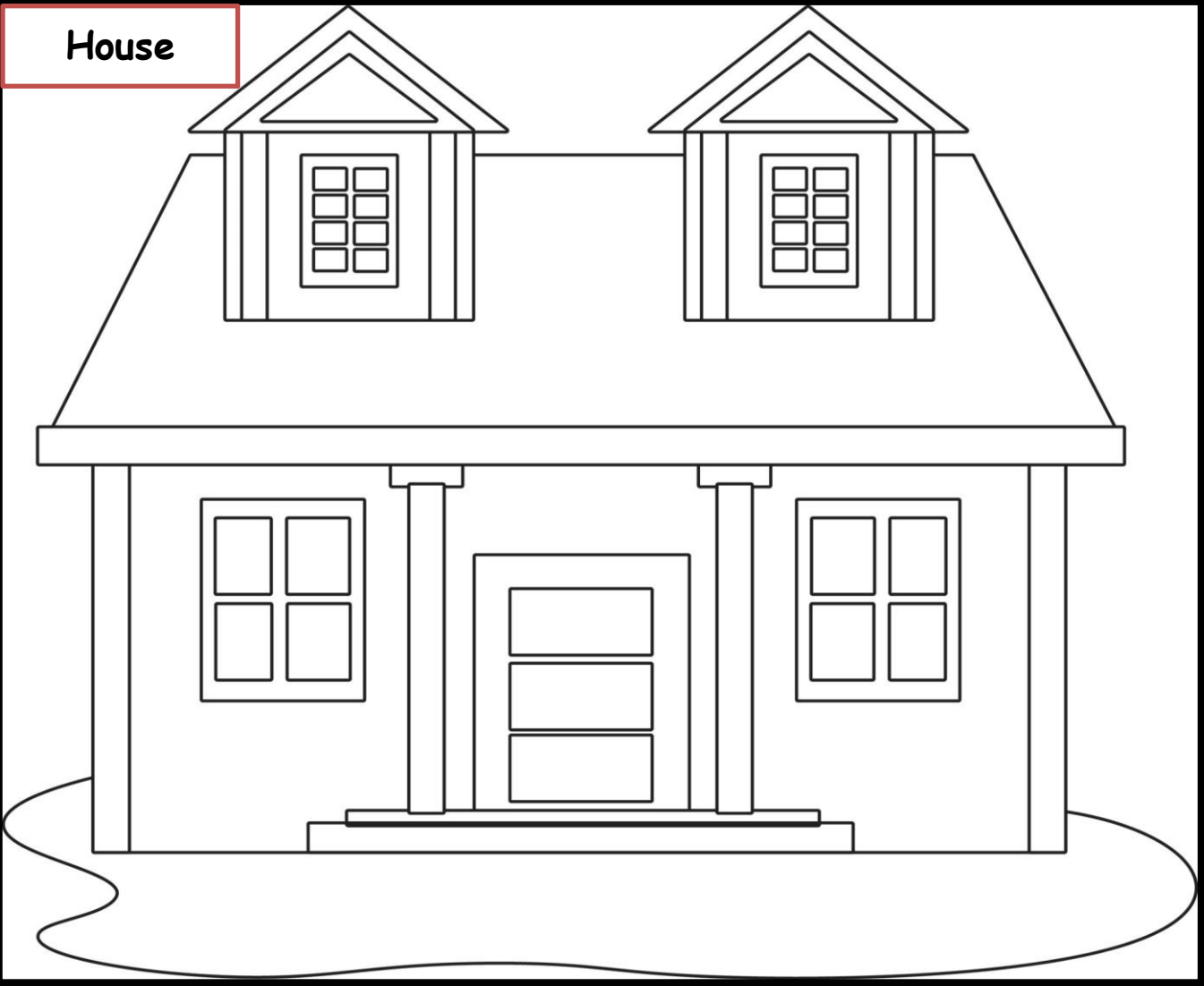
No, she has not.



Ram. anceylan.elt


COLOR TIME 😊

House



Kitchen

Bedroom



Living room

Garage

