

IMPORTANT WORDS OF UNIT 4 FOR 3RD GRADE STUDENTS

UNIT 4 - FEELINGS

- ❖ **A:** Bir
- ❖ **An:** Bir
- ❖ **And:** Ve
- ❖ **Angry:** Kızgın
- ❖ **Apple:** Elma
- ❖ **Bad:** Kötü
- ❖ **Book:** Kitap
- ❖ **Bored:** Sıkılmış
- ❖ **Cat:** Kedi
- ❖ **Cook:** Yemek pişirmek
- ❖ **Cow:** İnek
- ❖ **Dance:** Dans etmek
- ❖ **Do:** Yapmak
- ❖ **Dog:** Köpek
- ❖ **Donkey:** Eşek
- ❖ **Drink:** İçmek
- ❖ **Drink lemonade:** Limonata içmek
- ❖ **Drink water:** Su içmek
- ❖ **Eat:** Yemek
- ❖ **Eat a cake:** Bir kek yemek
- ❖ **Eat an apple:** Bir elma yemek
- ❖ **Energetic:** Enerjik, hareketli
- ❖ **Feel:** Hissetmek
- ❖ **Feeling:** His, duygu
- ❖ **Feelings:** Hisler, duygular
- ❖ **Find:** Bulmak
- ❖ **Fine:** İyi
- ❖ **Game:** Oyun
- ❖ **Go:** Gitmek
- ❖ **Go to school:** Okula gitmek
- ❖ **Good:** İyi
- ❖ **Great:** Çok iyi, harika
- ❖ **Happy:** Mutlu
- ❖ **Have fun:** Eğlenmek
- ❖ **He:** O
- ❖ **Horse:** At
- ❖ **How are you?:** Nasılsın?
- ❖ **How?:** Nasıl?
- ❖ **How do you feel, today?:** Bugün nasıl hissediyorsun?
- ❖ **Hungry:** Aç, acıkmış

- ❖ **I:** Ben
- ❖ **I'm sorry:** Üzgünüm
- ❖ **It:** O
- ❖ **Learn:** Öğrenmek
- ❖ **Let's:** Haydi
- ❖ **Let's cook:** Haydi yemek pişirelim, yemek yapalım
- ❖ **Let's dance:** Haydi dans edelim
- ❖ **Let's eat:** Haydi yemek yiyelim
- ❖ **Let's learn:** Haydi öğrenelim
- ❖ **Let's listen:** Haydi dinleyelim
- ❖ **Let's play:** Haydi oynayalım
- ❖ **Let's sing:** Haydi şarkı söyleyelim
- ❖ **Let's start:** Haydi başlayalım
- ❖ **Let's study:** Haydi ders çalışalım
- ❖ **Let's swim:** Haydi yüzelim
- ❖ **Let's walk:** Haydi yürüyelim
- ❖ **Lion:** Aslan
- ❖ **Listen:** Dinlemek
- ❖ **Look:** Bakmak
- ❖ **Milk:** Süt
- ❖ **Monkey:** Maymun
- ❖ **My:** Benim
- ❖ **Okay:** İyi
- ❖ **Play:** Oynamak, çalmak
- ❖ **Play a game:** Oyun oynamak
- ❖ **Play chess:** Satranç oynamak
- ❖ **Play the piano:** Piyano çalmak
- ❖ **Play football:** Futbol oynamak
- ❖ **Read:** Okumak
- ❖ **Read a book:** Bir kitap okumak
- ❖ **Ride a bike:** Bisiklete binmek

- ❖ **Run:** Koşmak
- ❖ **Sad:** Üzgün
- ❖ **Say:** Söylemek
- ❖ **She:** O
- ❖ **Sing:** Şarkı söylemek
- ❖ **Sing a song:** Şarkı söylemek
- ❖ **Skip rope:** İp atlamak
- ❖ **Sleep:** Uyumak
- ❖ **Sleepy:** Uykulu
- ❖ **Song time:** Şarkı zamanı
- ❖ **Study:** Ders çalışmak
- ❖ **Surprised:** Şaşırmış
- ❖ **Swim:** Yüzmek
- ❖ **Thanks:** Teşekkürler
- ❖ **That is a great idea:** Bu harika bir fikir
- ❖ **Thirsty:** Susamış
- ❖ **This:** Bu
- ❖ **Tired:** Yorgun
- ❖ **Today:** Bugün
- ❖ **Unhappy:** Mutsuz
- ❖ **Walk:** Yürümek
- ❖ **Watch:** İzlemek
- ❖ **Watch TV:** Televizyon izlemek
- ❖ **Water:** Su
- ❖ **We:** Biz
- ❖ **Write:** Yazmak
- ❖ **Yes:** Evet



- ❖ Bu ünite de duygularımızı ifade etmeyi, karşımızdaki insanlara nasıl hissettiklerini sormayı ve yapmak istediğimiz etkinlikleri dile getirmeyi öğreneceğiz. Öncesinde bilmemiz gereken önemli kelimelere beraber göz atalım. 😊😊😊
- ❖ Kelimelerin anlamlarını tahmin edip, altlarına yazalım :)



Feelings



Fine / Great



Good



Okay



Happy



Energetic



Surprised



Bad



Angry



Sleepy



Sad / Unhappy



Tired



Bored



Thirsty



Hungry

Choose the correct options.



1

- A. Hungry
- B. Sad
- C. Bored
- D. Angry



2

- A. Fine
- B. Sleepy
- C. Okay
- D. Thirsty



3

- A. Happy
- B. Surprised
- C. Angry
- D. Sad



2

- A. Unhappy
- B. Tired
- C. Thirsty
- D. Energetic



5

- A. Sad
- B. Good
- C. Unhappy
- D. Hungry



6

- A. Energetic
- B. Okay
- C. Happy
- D. Tired




7

- A. Surprised
- B. Bored
- C. Energetic
- D. Thirsty



8

- A. Good
- B. Great
- C. Happy
- D. Bored



9

- A. Hungry
- B. Tired
- C. Happy
- D. Sleepy



10

- A. Happy
- B. Unhappy
- C. Energetic
- D. Okay

- ❖ Sevgili çocuklar, kendimizi nasıl hissettiğimizi birkaç şekilde söyleyebiliriz.
- ❖ Birinci yöntemde kişi zamirlerini kullanacağız. Bunları hatırlayalım:)

I: Ben

You: Sen

He: O

She: O

It: O

We: Biz

They: Onlar



I'm happy.
(Ben mutluyum.)



I'm bored.
(Ben sıkıldım.)




I'm
thirsty.
(Ben
susadım.)



She is hungry. (O acıkmış.)



She is surprised.
(O şaşkındır.)



He is tired. (O yorgundur.)



I'm a happy girl.
(Ben mutlu bir
kızım.)



I'm a sad child.
(Ben üzgün bir
çocuğum.)



I'm an angry
mother.



I'm a sleepy
father.



We are happy
children.

- ❖ Kendimizi nasıl hissettiğimizi anlatan ikinci yöntemde ise "feel" kelimesini kullanıyoruz. **Feel**, "hissetmek" demektir. ☺

Feel: Hissetmek

- Karşımızdaki kişiye nasıl hissettiğini sormak için de "How do you feel?" sorusunu kullanırız.
- **How do you feel?** "Kendini nasıl hissediyorsun?" demektir.

How do you feel? : Kendini nasıl hissediyorsun?



How do you feel?
(Kendini nasıl hissediyorsun?)

I feel happy.
(Ben mutlu hissediyorum.)





How do you feel today?
(Kendini bugün nasıl hissediyorsun?)

I feel great.
(Harika hissediyorum.)





How do you feel?

I feel sad.





How do you feel?

I feel tired.





I feel good.



I feel hungry.



I feel thirsty.



We feel energetic.

Complete the dialogues. (Karşılıklı konuşmaları tamamlayınız.)

A. It is hungry.

B. I feel angry.

C. I feel sad.

D. How do you feel, today?


E. Look! She is thirsty.

F. I'm sleepy.

G. I'm bored.

1- _____

I feel happy.




2- _____



3- _____



4- _____



How do you feel, today?

5- _____



How do you feel?

6- _____



7- _____



- Sevgili çocuklar, insanlara bir öneri veya teklifte bulunurken "Let's" kelimesini kullanırız.
- "Let's" haydi demektir. ☺

Let's : Haydi

- Bu konu ile ilgili örnekler vermeden önce bilmemiz gereken kelimelere göz atalım, kelimelerin anlamlarını resimlerin altlarına yazalım. :)



Walk



Cook



Drink



Eat



Swim



Read a book



Sleep



Study



Play the piano



Dance



Watch TV



Sing



Listen



Ride a bike



Skip rope



Run



Play chess



Play football

LET'S: HAYDİ

Let's swim.
(Haydi yüzelim.)



Let's read a book.
(Haydi kitap okuyalım.)



Let's drink some milk.
(Haydi biraz süt içelim.)



Let's skip rope.



Let's play football.



Let's sleep.



Let's cook.



Let's study.



Let's ride a bike.



Let's walk.




Let's sing a song.




Let's run.




I'm bored.
Let's watch TV.



Let's color :)






I'm hungry.




I feel thirsty.




I'm surprised.



I'm angry.



Let's play football



Let's swim

