

IMPORTANT WORDS OF UNIT 8 FOR 2ND GRADE STUDENTS

UNIT 8 - PETS

Name, surname:

Class / Number:

- ❖ **A:** Bir
- ❖ **An:** Bir
- ❖ **And:** Ve
- ❖ **Answer:** Cevap vermek
- ❖ **Aquarium:** Akvaryum
- ❖ **Armchair:** Koltuk
- ❖ **Ask:** Sormak
- ❖ **Basket:** Sepet
- ❖ **Bed:** Yatak
- ❖ **Bin:** Çöp kutusu
- ❖ **Black:** Siyah
- ❖ **Board:** Tahta
- ❖ **Book:** Kitap
- ❖ **Box:** Kutu
- ❖ **Car:** Araba
- ❖ **Chair:** Sandalye
- ❖ **Chocolate:** Çikolata
- ❖ **Circle:** Daire içine almak
- ❖ **Classroom:** Sınıf

- ❖ **Pet:** Evcil hayvan
- ❖ **Pets:** Evcil hayvanlar
- ❖ **Bird:** Kuş
- ❖ **Cat:** Kedi
- ❖ **Dog:** Köpek
- ❖ **Duck:** Ördek
- ❖ **Fish:** Balık
- ❖ **Frog:** Kurbağa
- ❖ **Parrot:** Papağan
- ❖ **Rabbit:** Tavşan
- ❖ **Turtle:** Kaplumbağa

- ❖ **Correct:** Doğru
- ❖ **Cotton:** Pamuk
- ❖ **Count:** Saymak
- ❖ **Dance:** Dans etmek
- ❖ **Draw:** Çizmek

- ❖ **Eye:** Göz
- ❖ **False:** Yanlış
- ❖ **Favourite:** En sevilen
- ❖ **Follow:** Takip etmek
- ❖ **Frog:** Kurbağa
- ❖ **Garden:** Bahçe
- ❖ **Grass:** Çayır, çimen
- ❖ **Head:** Baş, kafa
- ❖ **How many?:** Kaç tane?
- ❖ **In:** İçinde
- ❖ **It:** O
- ❖ **Jump:** Zıplamak
- ❖ **Like:** Sevmek
- ❖ **Listen:** Dinlemek
- ❖ **Look:** Bakmak
- ❖ **Match:** Eşleştirmek
- ❖ **Mouth:** Ağız
- ❖ **My:** Benim
- ❖ **Name:** İsim
- ❖ **Nose:** Burun
- ❖ **Number:** Numaralandırmak
- ❖ **On:** Üstünde
- ❖ **Pencil:** Kurşun kalem

- ❖ **Colors:** Renkler
- ❖ **Black:** Siyah
- ❖ **Blue:** Mavi
- ❖ **Brown:** Kahverengi
- ❖ **Green:** Yeşil
- ❖ **Grey / Gray:** Gri
- ❖ **Orange:** Turuncu
- ❖ **Pink:** Pembe
- ❖ **Purple:** Mor
- ❖ **Red:** Kırmızı
- ❖ **White:** Beyaz
- ❖ **Yellow:** Sarı

- ❖ **Picture:** Resim
- ❖ **Play:** Oynamak
- ❖ **Please:** Lütfen
- ❖ **Point:** İşaret etmek, göstermek
- ❖ **Purple:** Mor
- ❖ **Rearrange:** Düzenlemek
- ❖ **Repeat:** Tekrar etmek
- ❖ **Say:** Söylemek
- ❖ **Sea:** Deniz
- ❖ **Sing:** Şarkı söylemek
- ❖ **Song:** Şarkı
- ❖ **Stone:** Taş
- ❖ **Table:** Masa
- ❖ **That:** Şu
- ❖ **Then:** Sonra
- ❖ **There are...:...** vardır
- ❖ **There is...:...** vardır
- ❖ **These:** Bunlar
- ❖ **They:** Onlar
- ❖ **This:** Bu
- ❖ **Tick:** İşaretlemek
- ❖ **Tree:** Ağaç
- ❖ **True:** Doğru
- ❖ **Under:** Altında
- ❖ **Very well:** Çok iyi
- ❖ **Well done:** Harika
- ❖ **Where?:** Nerede?
- ❖ **Window:** Pencere
- ❖ **Write:** Yazmak



- ❖ Sevgili çocuklar, bu ünite de çevremizde sürekli gördüğümüz bazı evcil hayvanların isimlerini, bir eşyanın, cismin veya insanın nerede olduğunu sorup, bu soruya cevap vermeyi ve miktar sormayı öğreneceğiz. Aynı zamanda renkleri de kısa bir şekilde hatırlayacağız.
- ❖ Aşağıdaki resimlere ve kelimelere göz atalım ve Türkçe anlamlarını altlarına yazalım. :)

PETS (EVCİL HAYVANLAR)




PETS




Dog



Cat



Fish



Bird



Turtle



Duck



Rabbit



Frog



Parrot


Ramazanceylan.elt

LET'S PRACTICE ☺

Write the missing letters.



1-Parr__t



2-D__ck



3-__at




4-Rab__it




5- __og



6-Fro__



7-__ish



8-Bi__d



9-Turt__e

LET'S PRACTICE 😊😊

Choose the correct options.



1

- A. Dog
- B. Cat
- C. Rabbit
- D. Bird




2

- A. Numbers
- B. Pets
- C. Colors
- D. Body parts



3

- A. Cat
- B. Dog
- C. Turtle
- D. Frog



4

- A. Rabbit
- B. Fish
- C. Bird
- D. Duck



5

- A. Fish
- B. Parrot
- C. Dog
- D. Rabbit



6

- A. Duck
- B. Cat
- C. Turtle
- D. Frog



7

- A. Rabbit
- B. Dog
- C. Parrot
- D. Bird



8

- A. Turtle
- B. Fish
- C. Frog
- D. Cat



9

- A. Duck
- B. Turtle
- C. Rabbit
- D. Frog



10

- A. Fish
- B. Bird
- C. Cat
- D. Dog


- Sevgili çocuklar, bir nesnenin, kişinin ya da hayvanın nerede olduğunu sormak için "WHERE?" kelimesini kullanırız. "WHERE?" "nerede" demektir.
- Cevap verirken de cümleye istersek sorduğumuz nesnenin veya hayvanın adıyla ya da "It" diye de başlayabiliriz. "It" "O" demektir.
- Örnek vermeden önce bilmemiz gereken çok önemli üç kelime vardır. Bunlar;

In: İçinde

On: Üstünde

Under: Altında

- Şimdi bu kelimeleri bir de resimlerle görüp daha iyi kavrayalım :)



Şimdi cümlelerle bu konuyu biraz daha iyi şekilde anlamaya çalışalım. İlk üç cümlenin Türkçe anlamlarını ben yazıyorum ama diğerlerini siz tahmin edip yazmalısınız :)

➤ **The cat is in the box.** (Kedi kutunun içindedir.)

➤ **The dog is on the chair.** (Köpek sandalyenin üstündedir.)

➤ **The turtle is under the basket.** (Kaplumbağa sepetin altındadır.)

➤ **The bird is on my head.** (_____)

➤ **The rabbit is under the table.** (_____)

➤ **The parrot is on the TV.** (_____)

➤ **The frog is under the car.** (_____)

➤ **The cat is in the basket.** (_____)

WHERE? : NEREDE?

Where is it? (O nerededir?)

Şimdi bir nesnenin ya da hayvanın nerede olduğunu sorup buna cevap vermeyi öğrenelim :)

Kelle: Where is the cat? (Kedi nerede?)

Paça: It is in the car. (O, arabanın içinde.)

Şaban: Where is the dog? (Köpek nerede?)

Bayram: It is on the desk. (O, sıranın üstünde.)

Hurik: Where is the fish? (Balık nerede?)

Tırşık: It is in the aquarium. (O, akvaryumda)

Gül: Where is the duck? (Ördek nerede?)

Lale: It is under the bed. (O, yatağın altında.)

Pelinsu: Where is the parrot? (Kuş nerede?)

Mahmutsu: It is on the tree. (O, ağacın tepesinde.)

Ecenaz: Where is the turtle? (Kuşuk nerede?)

Muhittinnaz: It is under the bed. (O, yatağın altında.)

Where is the dog?



It is in the car.



Where is the cat?



It is on the armchair.



Where is your bird?



My bird is on the tree.



Look! The dog is under the table.



LET'S PRACTICE ☺☺☺

Read and write.

- | | | |
|----------------------|-------------------------|-----------------------------|
| A. It is on the bed. | B. Where is the pencil? | C. It is under the table. |
| D. Where is the cat? | E. Where is the rabbit? | F. It is in the school bag. |



1- _____




It is in the basket.



Where is the dog?



2- _____



3- _____



It is in the car.



Where is the dog?



4- _____



5- _____



6- _____



Ramazanceylan.et

LET'S PRACTICE 😊😊😊😊

Read and match.

A. Ayşe is in the box.	B. Ayşe is on the box.	C. The turtle is under the box.
D. The turtle is on the box.	E. The cat is under the table.	F. Ahmet is on the box.
G. The cat is on the chair.	H. The cat is in the basket.	I. Ahmet is under the box.



1-_____




2-_____



3-_____



4-_____



5-_____



6-_____



7-_____



8-_____



9-_____

LET'S PRACTICE 😊😊😊😊

Match the sentences with their Turkish meaning.

1. The bird is on the tree.	A. Evcil hayvanlar çok güzeldir.
2. Where is the frog?	B. Sen neredesin?
3. The rabbit is under the car.	C. Benim kedim sepetin içindedir.
4. Where is the dog?	D. Balık nerede?
5. The pets are in the garden.	E. Kaplumbağa nerededir?
6. Where is the fish?	F. Ben evcil hayvanları severim.
7. My cat is in the basket.	G. Papağan sınıfın içindedir.
8. I love pets.	H. Tavşan arabanın altındadır.
9. The parrot is in the classroom.	I. Kuş ağacın üzerindedir.
10. Where is the turtle?	J. Köpek nerede?
11. The pets are so beautiful.	K. Evcil hayvanlar bahçenin içindedir.
12. Where are you?	L. Kurbağa nerede?

1 2 3 4 5 6 7 8 9 10 11 12

HOW MANY? (KAÇ TANE)

Sevgili çocuklar, "How many?" "Kaç tane?" demektir. Nesnelerin sayısını sormak için kullanılır.

How many ducks are there?



There are four ducks.



There are two cats.



How many birds are there?



There are eight birds.



There is a rabbit.




How many dogs are there?



There are four dogs.



There is a tree
in the park.



There are six
students in the
classroom.

LET'S PRACTICE ☺☺☺

Read and match.

A. Eight.	B. How many fish are there?
C. How many turtles are there?	D. How many parrots are there?
E. There is a dog.	F. How many frogs are there?
G. There are six rabbits.	H. There are four ducks.



1- _____



There are sixteen fish.




How many dogs are there?



2- _____



How many ducks are there?



3- _____



4- _____



There are nine turtles.



How many rabbits are there?



5- _____



6- _____



There are three frogs.



7- _____



8- _____



COLORS (RENKLER)



LET'S PRACTICE ☺☺☺

Write the Turkish meaning of colors.



1- _____

2- _____

3- _____

4- _____

5- _____



6- _____

7- _____


8- _____

9- _____

10- _____


LET'S COLOR 😊😊😊

COLOR BY NUMBER




1-Blue, 2-Dark green, 3-Yellow

COLOR BY NUMBER



1-Brown 2-Orange, 3-Yellow, 4-Red



Orange

Red

Yellow

Orange

Green

Green

Yellow

Brown

Green

Green

Green

Green

Orange

Green

Green


Brown

Green

zanceylan.elt

???

COLOR BY NUMBER



1-Red 2-Yellow, 3-Orange


???



COLOR BY NUMBER




1-Blue 2-Green, 3-Grey,
4-Orange, 5-Yellow, 6-Black

Color as you wish 😊😊😊





yan.elt



ceylan.elt

