

## IMPORTANT WORDS OF UNIT 7 FOR 2<sup>ND</sup> GRADE STUDENTS

### UNIT 7 - BODY PARTS

Name, surname:

Class / Number:

- ❖ **A:** Bir
- ❖ **An:** Bir
- ❖ **And:** Ve
- ❖ **Answer:** Cevap vermek
- ❖ **Arm:** Kol
- ❖ **Body:** Vücut
- ❖ **Body parts:** Vücut bölümleri
- ❖ **Circle:** Daire içine almak

- ❖ **Colors:** Renkler
- ❖ **Black:** Siyah
- ❖ **Blue:** Mavi
- ❖ **Brown:** Kahverengi
- ❖ **Green:** Yeşil
- ❖ **Grey / Gray:** Gri
- ❖ **Orange:** Turuncu
- ❖ **Pink:** Pembe
- ❖ **Purple:** Mor
- ❖ **Red:** Kırmızı
- ❖ **White:** Beyaz
- ❖ **Yellow:** Sarı

- ❖ **Do:** Yapmak
- ❖ **Draw:** Çizmek
- ❖ **Ear:** Kulak
- ❖ **Eye:** Göz
- ❖ **Face:** Yüz
- ❖ **Faster:** Daha hızlı
- ❖ **Finger:** Parmak
- ❖ **Fingers:** Parmaklar
- ❖ **Follow:** Takip etmek
- ❖ **Foot:** Ayak
- ❖ **Game:** Oyun
- ❖ **Great!:** Harikal!
- ❖ **Hair:** Saç
- ❖ **Hand:** El
- ❖ **Head:** Baş, kafa
- ❖ **Knee:** Diz
- ❖ **Leg:** Bacak
- ❖ **Listen:** Dinlemek
- ❖ **Look:** Bakmak
- ❖ **Match:** Eşleştirmek
- ❖ **Mom:** Anne

- ❖ **Mouth:** Ağız
- ❖ **My:** Benim
- ❖ **No:** Hayır
- ❖ **Nose:** Burun
- ❖ **Number:** Numaralandırmak
- ❖ **Part:** Bölüm, parça, kısım
- ❖ **Play:** Oynamak
- ❖ **Point:** Göstermek
- ❖ **Prepare:** Hazırlamak
- ❖ **Puzzle:** Bulmaca, yapboz
- ❖ **Raise:** Kaldırmak
- ❖ **Repeat:** Tekrar etmek
- ❖ **Say:** Söylemek
- ❖ **Shoulder:** Omuz
- ❖ **Show:** Göstermek
- ❖ **Sing a song:** Bir şarkı söylemek
- ❖ **Song:** Şarkı
- ❖ **That:** Şu
- ❖ **Then:** Sonra
- ❖ **This:** Bu
- ❖ **Toe:** Ayak parmağı
- ❖ **Tooth:** Diş
- ❖ **Touch:** Dokunmak
- ❖ **What is it?:** O nedir?
- ❖ **What is this?:** Bu nedir?
- ❖ **What?:** Ne?
- ❖ **Write:** Yazmak
- ❖ **Yes:** Evet
- ❖ **Your:** Senin

**Muhittin:** What is this?: Bu nedir?

**Bahattin:** This is a leg: Bu bir bacadır.

**Hurik:** What is this?: Bu nedir?

**Tırşık:** It is an ear: O bir kulaktır.

**Golık:** What is that?: Şu nedir?


**Pırtık:** That is a finger: Şu bir parmağıdır.

**Gumgum:** What is this?: Bu nedir?

**Şonık:** It is an arm: O bir koldur.

- ❖ Sevgili çocuklar, bu ünite de vücudumuzun bölümlerinden bahsedeceğiz. ☺
- ❖ Karşımızdaki kişiye vücut bölümlerinin isimlerini sormayı ve buna cevap vermeyi öğreneceğiz.
- ❖ Ama öncelikle bu ünite deki önemli kelimeleri hatırlayalım. Resimlere bakıp kelimelerin anlamlarını tahmin edelim ve kelimelerin Türkçe anlamlarını altlarına yazabiliriz. ☺

## BODY PARTS (VÜCUT BÖLÜMLERİ)



Eye



Nose



Ear



Hand



Mouth



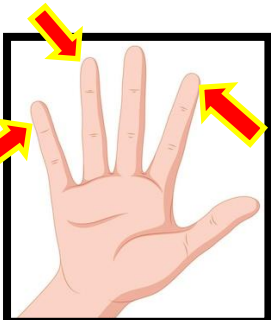
Hair




Leg



Knee



Finger



Arm



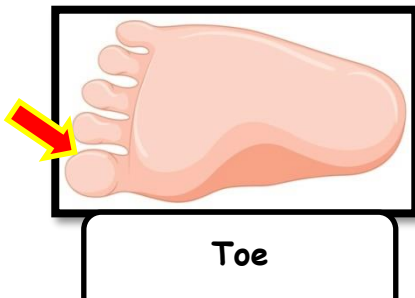
Head




Foot




Face



Toe



Shoulder



Body

## Let's practice ☺

a. Nose	b. Ear	c. Arm	d. Hand	e. Eye	f. Hair
g. Face	h. Finger	i. Mouth	j. Knee	k. Head	l. Leg



1-



2-



3-



4-



5-



6-



7-



8-



9-



10-



11-



12-



## Let's practice 😊😊

a. Knee	b. Leg	c. Eye	d. Hand	e. Arm	f. Mouth
g. Foot	h. Finger	i. Hair	j. Nose	k. Head	l. Ear



1-



2-



3-



4-



5-



6-



7-



8-



9-



10-



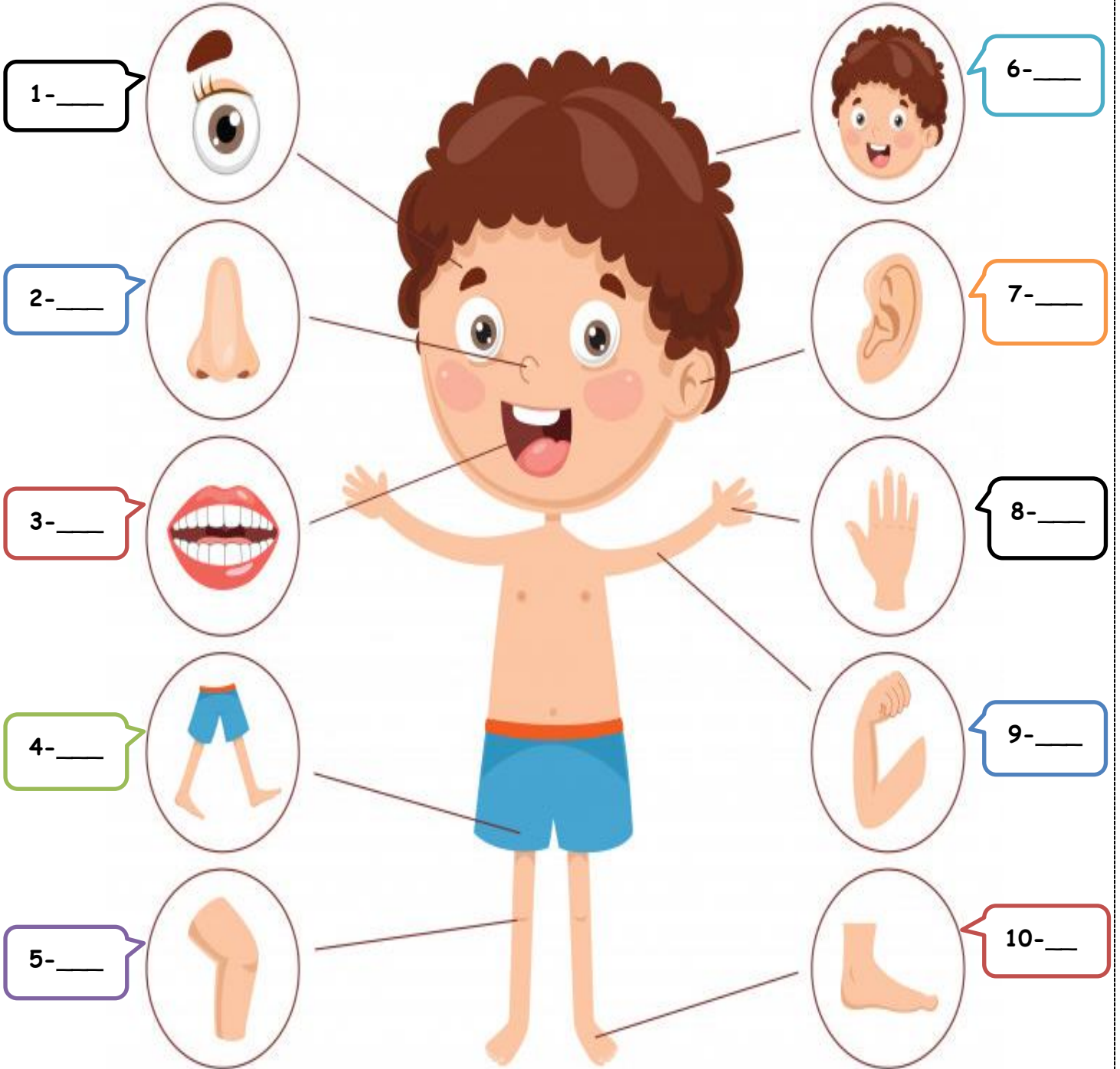
11-



12-

Let's practice 😊 😊 😊

a. Hand	b. Ear	c. Eye	d. Mouth	e. Leg
f. Foot	g. Arm	h. Nose	i. Knee	j. Head



- Sevgili çocuklar, bir vücut bölümünün ismini sorabilmek için "What?" Kelimesini kullanırız. "What?" "Ne?" demektir.

➤ What is this? : Bu nedir?

- Cevap verirken cümleye genelde "It is" veya "This is" diye başlarız.



What is this?  
(Bu nedir?)



This is a finger.  
(Bu bir parmağıdır.)



What is this?  
(Bu nedir?)



It is a foot.  
(O bir ayağıdır.)



What is this?  
(Bu nedir?)



This is an arm.  
(Bu bir koldur.)



What is this?  
(Bu nedir?)



It is a nose.  
(O bir burundur.)



What is this?  
(Bu nedir?)



It is an eye.  
(O bir gözdür.)







This is an ear.



This is a nose.



This is a hand.



This is a foot.



This is leg.



This is an arm.



This is a mouth.

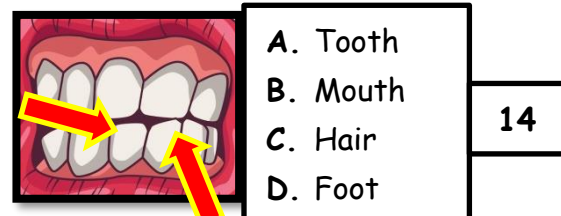
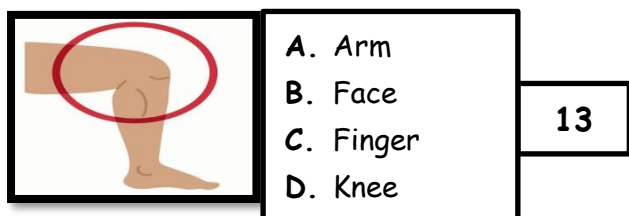
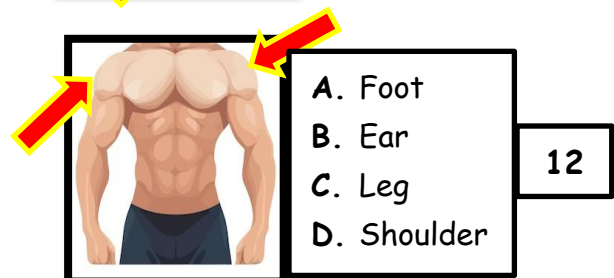
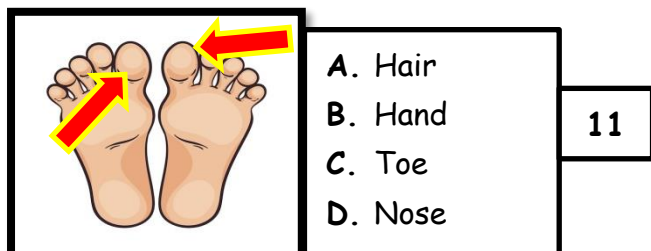

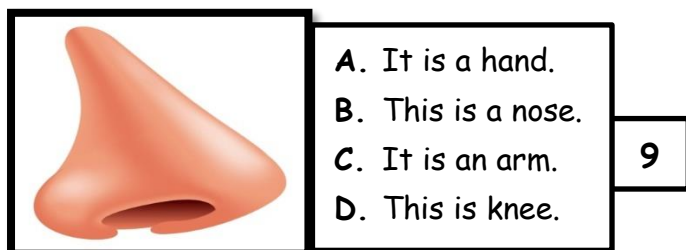

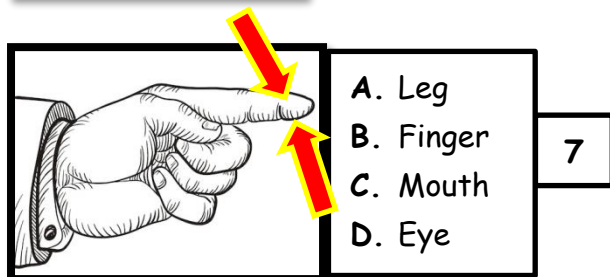
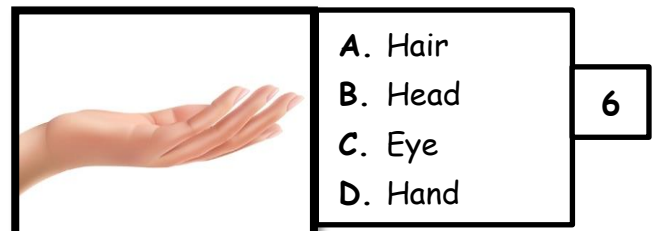
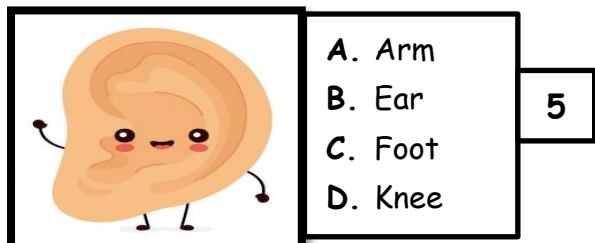
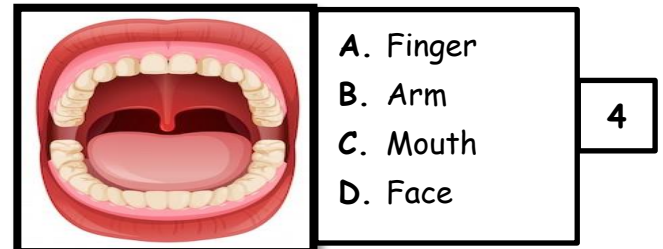
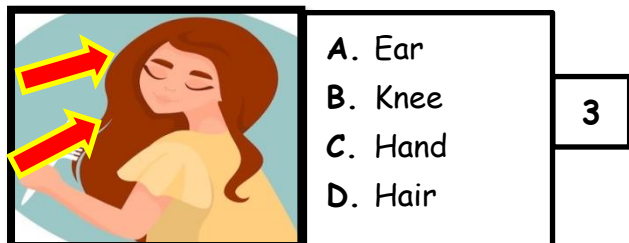
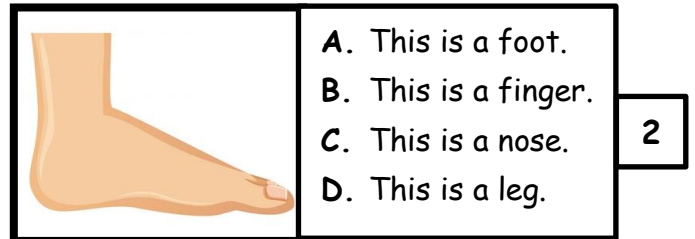



This is a head.



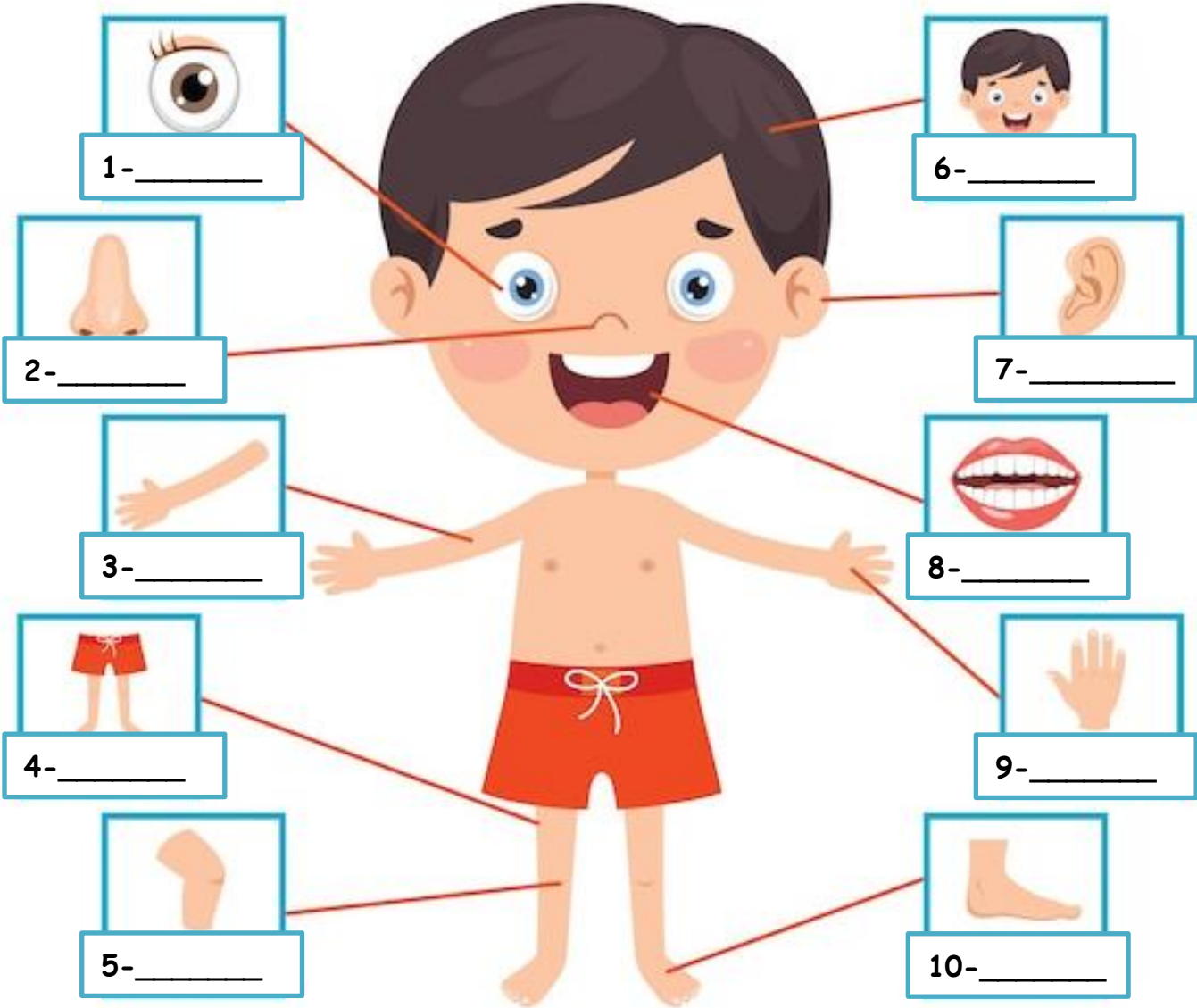
This is an eye.

Choose the correct options 😊 😊 😊 😊

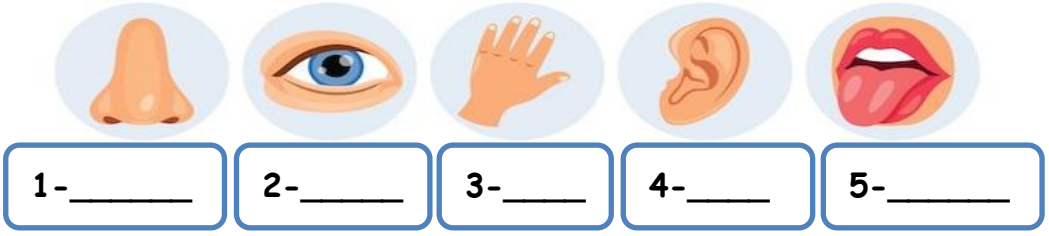
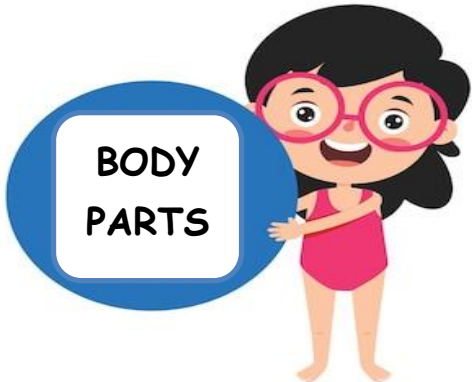




Write the body parts 😊😊😊😊



Write the body parts 😊😊😊😊😊



LET'S HAVE FUN ☺

