

IMPORTANT WORDS OF UNIT 6 FOR 2ND GRADE STUDENTS

UNIT 6 - AT THE PLAYGROUND

Name, surname:

Class / Number:

➤ Sevgili çocuklar, öncelikle bu üitedeki en önemli kelimeleri hatırlayalım. ☺☺☺

- ❖ **Activity:** Etkinlik, aktivite
- ❖ **Answer:** Cevap vermek
- ❖ **Ask:** Sormak
- ❖ **Chess:** Satranç
- ❖ **Color:** Boyamak
- ❖ **Dance:** Dans etmek
- ❖ **Draw:** Çizmek
- ❖ **Hop:** Atlamak, zıplamak
- ❖ **Jump:** Zıplamak
- ❖ **Let's:** Haydi
- ❖ **Let's dance:** Haydi dans edelim.
- ❖ **Let's jump:** Haydi zıplayalım.
- ❖ **Let's play chess:** Haydi satranç oynayalım.
- ❖ **Let's run:** Haydi koşalım.
- ❖ **Let's skip a rope:** Haydi ip atlayalım.
- ❖ **Let's swim:** Haydi yüzelim.
- ❖ **Like:** Sevmek
- ❖ **Listen:** Dinlemek
- ❖ **Look:** Bakmak
- ❖ **My friend:** Benim arkadaşım
- ❖ **Play:** Oynamak
- ❖ **Play chess:** Satranç oynamak
- ❖ **Play basketball:** Basketbol oynamak
- ❖ **Play hide and seek:** Saklambaç oynamak
- ❖ **Play football:** Futbol oynamak
- ❖ **Play tennis:** Tenis oynamak
- ❖ **Play the guitar:** Gitar çalmak
- ❖ **Playground:** Oyun alanı
- ❖ **Read a book:** Kitap okumak
- ❖ **Repeat:** Tekrar etmek
- ❖ **Ride:** Binmek, sürmek
- ❖ **Ride a bike:** Bisiklete binmek
- ❖ **Run:** Koşmak
- ❖ **Sing a song:** Bir şarkı söylemek
- ❖ **Sing:** Şarkı söylemek
- ❖ **Skip a rope:** İp atlamak
- ❖ **Slide:** (Kaydırakta) Kaymak

- ❖ **Song:** Şarkı
- ❖ **Swim:** Yüzmek
- ❖ **Swing:** Sallanmak
- ❖ **Walk:** Yürümek
- ❖ **Watch TV:** Televizyon izlemek
- ❖ **Write:** Yazmak
- ❖ **Yes:** Evet

Nilsu: Do you swim? (Sen yüzer misin?)

Mahmutsu: No, I don't. (Hayır, yüzmem.)

Bade: Do you dance? (Dans eder misin?)

Nisa: Yes, I do. (Evet, ederim.)

Eylül: Do you sing? (Sen şarkı söyler misin?)

Tuana: No, I don't. (Hayır, söylemem.)

Duru: Do you play chess? (Satranç oynar mısın?)

Hira: No, I don't. (Hayır, oynamam.)

Esmâ: Do you run? (Sen koşar mısın?)

Nisa: Yes, I do. (Evet, koşarım.)

Do you ride a bike?



Yes, I do.

Do you play basketball?



No, I don't.

- ❖ Sevgili çocuklar, bu ünite de oyun parkında oynayabileceğimiz oyunlardan ve yapabileceğimiz eğlenceli etkinliklerden bahsedeceğiz. ☺
- ❖ Ayrıca karşımızdaki kişiye hangi oyunları oynadığını, neler yaptığını sorup, önerilerde bulunacağız. Ama öncelikle bu ünite deki önemli kelimeleri hatırlayalım. Resimlere bakıp kelimelerin anlamlarını tahmin edelim ve altlarına anlamlarını yazabiliriz. ☺

AT THE PLAYGROUND



Play basketball



Swing



Play hide and seek



Dance



Sing



Walk



Skip rope



Slide



Run



Play volleyball



Ride a bike



Play the guitar



Play tennis



Play chess



Swim



Play football



Color

Choose the correct options.

1



- A. Walk
- B. Dance
- C. Play chess
- D. Run

2



- A. Slide
- B. Play hide and seek
- C. Play basketball
- D. Watch TV

3



- A. Jump
- B. Swim
- C. Ride a bike
- D. Play tennis

4



- A. Play chess
- B. Skip rope
- C. Run
- D. Dance

5



- A. Skip a rope
- B. Sing
- C. Swing
- D. Slide

6



- A. Slide
- B. Play the guitar
- C. Play volleyball
- D. Walk

7



- A. Play hide and seek
- B. Walk
- C. Sing a song
- D. Run

8



- A. Skip rope
- B. Swing
- C. Play football
- D. Dance

9



- A. Ride a bike
- B. Swim
- C. Watch TV
- D. Play tennis

10




- A. Walk
- B. Sing
- C. Play chess
- D. Skip rope

11



- A. Jump
- B. Play football
- C. Swing
- D. Play tennis

12



- A. Swim
- B. Dance
- C. Sing
- D. Run

Match the words with the correct pictures.

a. Slide	b. Run	c. Walk	d. Sing
e. Skip rope	f. Play basketball	g. Play the guitar	h. Dance
i. Swing	j. Play chess	k. Play tennis	l. Play hide and seek
m. Jump	n. Swim	o. Read a book	p. Watch TV



1-



2-



3-



4-



5-



6-



7-



8-



9-



10-



11-



12-



13-



14-



15-



16-

- Sevgili çocuklar, insanlara bir öneri veya teklifte bulunurken "Let's" kelimesini kullanınız.
- "Let's" "Haydi" demektir. 😊

Let's: Haydi

Let's play football.
(Haydi futbol oynayalım.)



Let's skip rope.
(Haydi ip atlayalım.)



Let's ride a bike.
(Haydi bisiklet sürelim.)



Let's jump.
(Haydi zıplayalım.)



Let's swing.
(Haydi sallanalım.)



Let's play the guitar.

Let's sing.



Let's play basketball.



Let's play hide and seek.



Let's run.



Let's play chess.

OK.



Let's slide.



Yay!!!

Let's practice.

A- Let's run.

B- Let's sing.

C- Let's dance.

D- Let's play tennis.

E- Let's skip rope.

F- Let's slide.

G- Let's play football.

H- Let's walk.

1- _____



2- _____



3- _____



4- _____



5- _____



6- _____



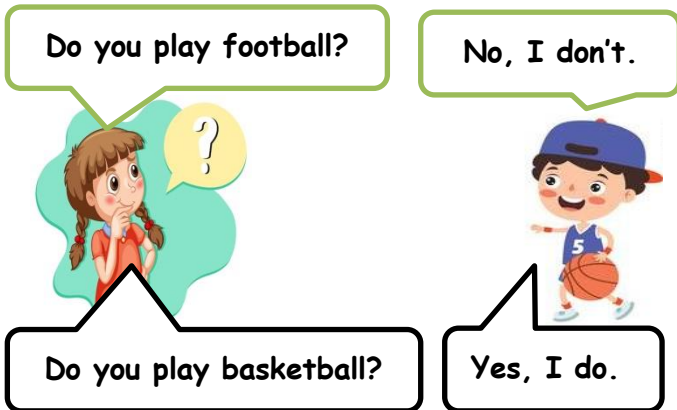
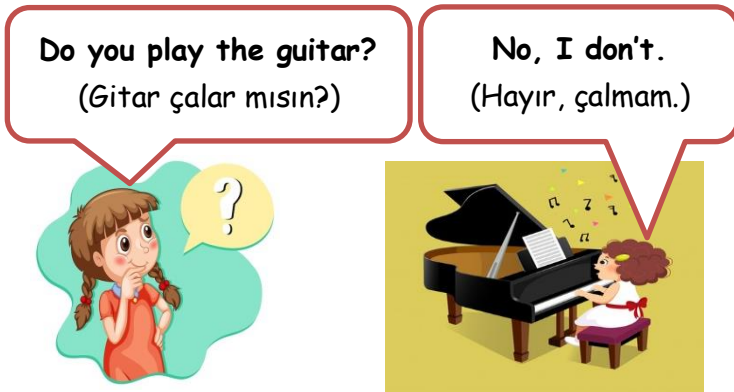
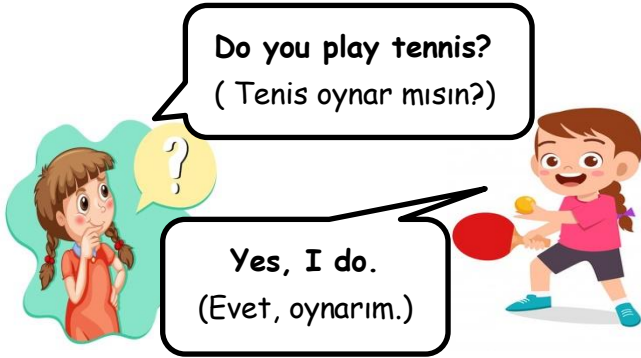
7- _____



8- _____



- Sevgili çocuklar, karşımızdaki insanın bir etkinliği yapıp yapmadığını öğrenmek için ona bir soru sorarız. Bu soruyu sorarken "Do you..." diye başlarız. Bu iki kelime oyun oynamayı çok seven iki kardeştir ve karşındaki insanlara da sürekli oyun oynamayı, aktivite yapmayı, şarkı söylemeyi, dans edip etmediklerini sorar :)
- Cevap verirken de cümleye "Yes" veya "No" ile başlarız. Ve yanına da o etkinliği yapıyorsak "I do" ; yapmıyorsak "I don't" gelir. Örnekler ile daha iyi anlayalım bu konuyu. ☺☺



Let's practice.

A- Do you play basketball?

B- Do you swing?

C- Do you sing a song?

D- No, I don't.

E- Yes, I do.

F- I read a book.

G- Do you walk?

H- Do you play chess?

1- _____

Yes, I do.

2- _____

3- _____.

This is a music club.

4- _____

5- _____.
I play the guitar.

6- _____

Yes, I do.


7- _____

No, I don't.

8- _____

LET'S COLOR ☺☺

Let's play hide and seek :)



Let's swing :)



Let's play chess:)



Let's play football:)



Do you swim?



Yes, I do.

Do you walk?

No, I don't.

Do you run?

Yes, I do.

