

IMPORTANT WORDS OF UNIT 1 FOR 2ND GRADE STUDENTS

UNIT 1 - WORDS

Name, surname:

Class / Number:

➤ Sevgili çocuklar, öncelikle bu ünitadaki en önemli kelimeleri hatırlayalım. 😊😊😊

- **A:** Bir
- **Ambulance:** Ambulans
- **An:** Bir
- **And:** Ve
- **Balloon:** Balon
- **Basketball:** Basketbol
- **Cafe:** Kafe
- **Cake:** Kek, pasta
- **Camp:** Kamp
- **Colour:** Boyamak
- **Cute:** Sevimli, güzel
- **Doctor:** Doktor
- **Draw:** Çizmek
- **Find:** Bulmak
- **Football:** Futbol
- **Game:** Oyun
- **Gorilla:** Goril
- **Kangaroo:** Kanguru
- **Laptop:** Diz üstü bilgisayar
- **Lemon:** Limon
- **Listen:** Dinlemek
- **Look:** Bakmak
- **Match:** Eşleştirmek
- **Microphone:** Mikrofon
- **No:** Hayır
- **Note:** Not
- **Office:** Ofis, işyeri
- **Orchestra:** Orkestra
- **Panda:** Panda
- **Park:** Park
- **Picnic:** Piknik

- **Picture:** Resim
- **Point:** Göstermek
- **Repeat:** Tekrarlamak
- **Restaurant:** Restoran
- **Say:** Söylemek
- **Sing:** Şarkı söylemek
- **So:** Çok
- **Stadium:** Stadyum
- **Star:** Yıldız
- **Stop:** Durmak
- **Telephone:** Telefon
- **Television:** Televizyon
- **Thank you:** Teşekkür ederim
- **That:** Şu
- **They:** Onlar
- **This:** Bu
- **Tick:** İşaret koymak
- **Train:** Tren
- **University:** Üniversite
- **Video:** Video
- **Wagon:** Vagon
- **What?:** Ne?
- **Words:** Kelimeler
- **Yes:** Evet
- **Yoghurt:** Yoğurt
- **Zebra:** Zebra

SEE
YOU

ramazanceylan.elt



Let's match. (Kelimeleri doğru resimlerin altına yazalım 😊)

Lemon

Doctor

Television

Yoghurt

Camp

Laptop

Note

Train

Kangaroo

Panda

Restaurant

Star



1- _____




2- _____



3- _____




4- _____



5- _____



6- _____



7- _____




8- _____



9- _____



10- _____



11- _____



12- _____



Draw pictures. (Kelimelerin altına resimler çizelim 😊)

Balloon

Cake

Wagon

Gorilla

Telephone

Zebra



This - That

This: Bu

That: Şu

Sevgili çocuklar, yakınımızdaki nesnelere, kişileri ve hayvanları belirtip işaret etmek için "This" kelimesini kullanırız. **This "bu"** demektir.

This is a teacher. (Bu bir öğretmendir.)

This is a note. (Bu bir nottur.)

This is an orchestra. (Bu bir orkestradır.)

This is a banana. (Bu bir muzdur.)

Sevgili çocuklar, uzaktaki nesnelere, kişileri ve hayvanları belirtip işaret etmek için "That" kelimesini kullanırız. **That "şu"** demektir.

That is a doctor. (Şu bir doktordur.)

That is a balloon. (Şu bir balondur.)

That is a cafe. (Şu bir kafedir.)

That is a stadium. (Şu bir stadyumdur.)

This is a cat.



That is a dog.



ramazanceylan.com

This is a doctor.



That is a restaurant.



Write "This" or "That" (Boşluklara This ya da That yazalım.)

1

_____ is a gorilla.



2

_____ is a zebra.



3

_____ is a university.



4

_____ is a TV.




5

_____ is a star.



6

_____ is a train.



What is this?

What is that?

Sevgili çocuklar, bir şeyin ne olduğunu sormak için yukarıdaki iki soruyu kullanabiliriz. Bunun için ilk olarak **What?** kelimesini bilmeliyiz. **What?** Ne? demektir.

What? : Ne?

What is this? : Bu nedir?

What is that? : Şu nedir?

What is this?

This is a balloon.



What is that?

This is a cake.



What is that?

That is a monkey.



What is this?

This is a laptop.



What is this?

This is a cat.



What is that?

That is a telephone.



Complete the conversations. (Karşılıklı konuşmaları verilen cümlelerle tamamlayınız.)

A- That is a gorilla.

B- What is this?

C- This is a television.

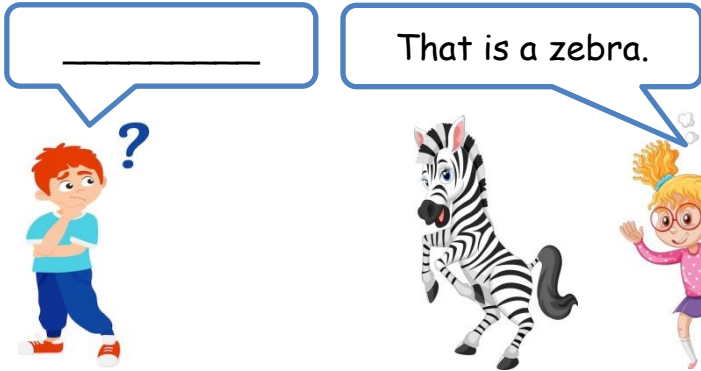



D- What is that?

E- That is a car.

F- This is a banana.





That is a zebra.

What is this?

This is a restaurant.

What is that?

What is this?

What is that?

